

PODER LEGISLATIVO



PROVINCIA DE TIERRA DEL FUEGO,
ANTÁRTIDA E ISLAS DEL ATLÁNTICO SUR
REPÚBLICA ARGENTINA

COMUNICACIONES OFICIALES

Nº: 097

PERIODO LEGISLATIVO: 2019

Extracto:

OBRA SOCIAL PROVINCIA DE TIERRA DEL FUEGO NOTA Nº 508/19 ADJUNTANDO PLANILLAS CORRESPONDIENTES A LA INFORMACIÓN ECONÓMICA FINANCIERA DE LA OSPTF DEL SEGUNDO TRIMESTRE DEL EJERCICIO 2019, DANDO CUMPLIMIENTO AL ARTÍCULO 35 DE LA LEY PROVINCIAL Nº 1191


Entró en la Sesión de: _____

Girado a la Comisión Nº: _____

Orden del día Nº: _____



Provincia de Tierra del Fuego, Antártida e Islas del Atlántico Sur



"2019 - AÑO DEL CENTENARIO DEL NACIMIENTO DE EVA DUARTE DE PERON"

Provincia de Tierra del Fuego Antártida e Islas del Atlántico Sur Poder Legislativo PRESIDENCIA		PODER LEGISLATIVO SECRETARÍA LEGISLATIVA	
REGISTRO N° 4429	26 SEP 2019	HORA 13:49	03 OCT 2019
FIRMA Cristian PIGNATELLENTE		MESA DE ENTRADA Ushuaia, 26 de septiembre de 2019.- No. 87 Hs. 15:00 FIRMA	
Auxiliar Administrativo Despacho de Presidencia PODER LEGISLATIVO			

Nota N° 508 2019.-
Letra: PRESIDENCIA.-

Tengo el agrado de dirigirme a Ud. en mi carácter de Presidente de la Obra Social de la Provincia de Tierra del Fuego, a efectos de remitir la documentación correspondiente a la información económica financiera de la OSPTF del segundo trimestre del ejercicio 2019, dando cumplimiento al artículo 35 de la Ley Provincial N° 1191.

Cabe destacar que las planillas pertinentes se encuentran debidamente cargadas en el portal web "COMPROMISO FISCAL Y TRANSPARENCIA DE LA GESTIÓN FINANCIERA - Ley Provincial N° 487".

Sin otro particular, saludo a Ud. atentamente.

Liliana M. Conti
Presidente
O.S.P.T.F.

MESA DE ENTRADA
O.S.P.T.F.
26 SEP 2019
N° DE REGISTRO

LUCAS SCHIAPPAPIETRA
AUXILIAR ADMINISTRATIVO
DPTO. MESA DE ENTRADAS
O.S.P.T.F.

Sr. Presidente de la Legislatura de
la Provincia de Tierra del Fuego
JUAN CARLOS ARCANDO
S _____ D.


PASE A SECRETARIA
LEGISLATIVA

Juan Carlos ARCANDO
Vicegobernador
Presidente del Poder Legislativo

Las Islas Malvinas, Georgias y Sandwich del Sur, son y serán Argentinas

30 SEP 2019

OSPTF.
MR.



PROVINCIA DE TIERRA DEL FUEGO

ESQUEMA AHORRO - INVERSION - FINANCIAMIENTO

Provincia de Tierra del Fuego,
Antártida e Islas del Atlántico Sur
República Argentina

ORGANISMO: Obra Social TDF
ETAPA: Crédito Vigente
MES 6 DE 2019
TRIMESTRE 2

En Pesos

COD	CONCEPTO	IMPORTE
10000000	I. INGRESOS CORRIENTES	1.860.606.690,79
10100000	TRIBUTARIOS	0,00
10104000	CONTRIBUCIONES A LA SEGURIDAD SOCIAL	1.787.649.469,03
101040100	Aportes y Retenciones que perciben Org. de Prev. y Asist. Soc.	1.787.649.469,03
10200000	NO TRIBUTARIOS	2.201.254,72
10202000	Otros No Tributarios	2.201.254,72
10300000	VENTA DE BS. Y SERV. DE LA ADMIN. PUBLICA/ ING. OPERACION	70.700.563,94
10313000	Otros	70.700.563,94
10400000	RENTAS DE LA PROPIEDAD	55.403,10
10401000	Intereses por Préstamos	55.403,10
10500000	TRANSFERENCIAS CORRIENTES	0,00
20000000	II. GASTOS CORRIENTES	1.965.831.488,17
20100000	GASTOS DE CONSUMO	1.914.811.773,50
20101000	Personal	220.382.236,38
20102000	Bienes de Consumo	369.566.712,74
20103000	Servicios	1.324.862.824,38
20200000	RENTAS DE LA PROPIEDAD	0,00
20300000	PRESTACIONES DE LA SEGURIDAD SOCIAL	0,00
20400000	TRANSFERENCIAS CORRIENTES	51.019.714,67
20401000	Al Sector Privado	51.019.714,67
204010800	Otros	51.019.714,67
20402000	Al Sector Público	0,00
204020400	Otros	0,00
30000000	III. RESULTADO ECONOMICO (I-II)	-105.224.797,38
40000000	IV. INGRESOS DE CAPITAL	0,00
40100000	RECURSOS PROPIOS DE CAPITAL	0,00
40200000	TRANSFERENCIAS DE CAPITAL	0,00
40203000	del Sector Público Provincial	0,00
40300000	DISMINUCIÓN DE LA INVERSION FINANCIERA	0,00
50000000	V. GASTOS DE CAPITAL	8.087.824,16
50100000	INVERSION REAL DIRECTA	8.087.824,16
50101000	Maquinaria y Equipo	7.515.432,49
50102000	Construcciones	0,00
501020200	Con Recursos Afectados	0,00
50104000	Otros	572.391,67
50200000	TRANSFERENCIAS DE CAPITAL	0,00
50201000	Al Sector Privado	0,00
502010200	a Empresas	0,00
50202000	Al Sector Público	0,00
502020100	Municipios	0,00
50300000	INVERSION FINANCIERA	0,00
60000000	VI. INGRESOS TOTALES (I+IV)	1.860.606.690,79
70000000	VII. GASTOS TOTALES (II+V)	1.973.919.312,33
80000000	VIII. GASTOS PRIMARIOS (VII-Rentas de la Propiedad)	1.973.919.312,33



Liliana M. Conti
Presidente
O.S.P.T.F.



Provincia de Tierra del Fuego,
 Antártida e Islas del Atlántico Sur
 República Argentina

PROVINCIA DE TIERRA DEL FUEGO

ESQUEMA AHORRO - INVERSION - FINANCIAMIENTO

ORGANISMO: Obra Social TDF
 ETAPA: Crédito Vigente
 MES 6 DE 2019
 TRIMESTRE 2

En Pesos

COD	CONCEPTO	IMPORTE
900000000	IX. RESULTADO FINANCIERO PREVIO A EROG. FIGUR.(VI-VII)	-113.312.621,54
1000000000	X. CONTRIBUCIONES FIGURATIVAS	0,00
1100000000	XI. GASTOS FIGURATIVOS	0,00
1200000000	XII. RESULTADO PRIMARIO (VI-VIII)	-113.312.621,54
1300000000	XIII. RESULTADO FINANCIERO (IX+X-XI)	-113.312.621,54
1400000000	XIV. FUENTES FINANCIERAS	284.921.682,85
1401000000	DISMINUCION DE LA INVERSION FINANCIERA	276.123.831,97
1401020000	Disminución de Inversiones Fcras. Temporarias	65.922.267,19
1401040000	Disminución de Otros Activos Financieros	210.201.564,78
1402000000	ENDEUDAMIENTO PUBLICO E INCREMENTO DE OTROS PASIVOS	8.797.850,88
1402050000	Incremento de Otros Pasivos / Inc. del Patrimonio	8.797.850,88
1500000000	XV. APLICACIONES FINANCIERAS	171.609.061,31
1501000000	INVERSION FINANCIERA	130.429.857,26
1501050000	Incremento de Otros Activos Financieros	130.429.857,26
1502000000	AMORTIZACION DE DEUDA Y DISMINUCION DE OTROS PASIVOS	32.381.353,17
1502050000	Disminución de Otros Pasivos	32.381.353,17
1503000000	GASTOS FIGURATIVOS PARA APLICACIONES FINANCIERAS	8.797.850,88
1503030000	Contribuciones a Inst. de la Seguridad Social	8.797.850,88
1600000000	OTROS CONCEPTOS NO INFORMADOS	0,00

OSPTF
MR

Aljona M. Conti
 Presidenta
 O.S.P.T.F.



PROVINCIA DE TIERRA DEL FUEGO


ESQUEMA AHORRO - INVERSION - FINANCIAMIENTO

Provincia de Tierra del Fuego,
Antártida e Islas del Atlántico Sur
República Argentina

ORGANISMO: Obra Social TDF
ETAPA: Devengado
MES 6 DE 2019
TRIMESTRE 2

En Pesos

COD	CONCEPTO	IMPORTE
10000000	I. INGRESOS CORRIENTES	819.149.928,97
10100000	TRIBUTARIOS	0,00
101040000	CONTRIBUCIONES A LA SEGURIDAD SOCIAL	801.128.783,23
101040100	Aportes y Retenciones que perciben Org. de Prev. y Asist. Soc.	801.128.783,23
102000000	NO TRIBUTARIOS	159.143,71
102020000	Otros No Tributarios	159.143,71
103000000	VENTA DE BS. Y SERV. DE LA ADMIN. PUBLICA/ ING. OPERACION	17.845.763,65
103120000	Farmacia del Ipauss	17.845.763,65
104000000	RENTAS DE LA PROPIEDAD	16.238,38
104010000	Intereses por Préstamos	16.238,38
104030000	Intereses por Depósito	0,00
105000000	TRANSFERENCIAS CORRIENTES	0,00
200000000	II. GASTOS CORRIENTES	871.616.792,17
201000000	GASTOS DE CONSUMO	846.167.608,81
201010000	Personal	110.673.619,60
201020000	Bienes de Consumo	137.160.320,18
201030000	Servicios	598.333.669,03
202000000	RENTAS DE LA PROPIEDAD	0,00
203000000	PRESTACIONES DE LA SEGURIDAD SOCIAL	0,00
204000000	TRANSFERENCIAS CORRIENTES	25.449.183,36
204010000	Al Sector Privado	25.449.183,36
204010100	Ayudas Sociales a personas	25.449.183,36
204020000	Al Sector Público	0,00
300000000	III. RESULTADO ECONOMICO (I-II)	-52.466.863,20
400000000	IV. INGRESOS DE CAPITAL	0,00
401000000	RECURSOS PROPIOS DE CAPITAL	0,00
402000000	TRANSFERENCIAS DE CAPITAL	0,00
403000000	DISMINUCIÓN DE LA INVERSION FINANCIERA	0,00
500000000	V. GASTOS DE CAPITAL	2.852.235,04
501000000	INVERSION REAL DIRECTA	2.852.235,04
501010000	Maquinaria y Equipo	2.429.843,37
501040000	Otros	422.391,67
502000000	TRANSFERENCIAS DE CAPITAL	0,00
503000000	INVERSION FINANCIERA	0,00
600000000	VI. INGRESOS TOTALES (I+IV)	819.149.928,97
700000000	VII. GASTOS TOTALES (II+V)	874.469.027,21
800000000	VIII. GASTOS PRIMARIOS (VII-Rentas de la Propiedad)	874.469.027,21
900000000	IX. RESULTADO FINANCIERO PREVIO A EROG. FIGUR.(VI-VII)	-55.319.098,24
1000000000	X. CONTRIBUCIONES FIGURATIVAS	0,00
1100000000	XI. GASTOS FIGURATIVOS	0,00
1200000000	XII. RESULTADO PRIMARIO (VI-VIII)	-55.319.098,24
1300000000	XIII. RESULTADO FINANCIERO (IX+X-XI)	-55.319.098,24
1400000000	XIV. FUENTES FINANCIERAS	269.155.962,84
1401000000	DISMINUCION DE LA INVERSION FINANCIERA	146.683.691,15



Liliana M. Conti
Liliana M. Conti
Presidenta
O.S.P.T.F.



PROVINCIA DE TIERRA DEL FUEGO

ESQUEMA AHORRO - INVERSION - FINANCIAMIENTO

Provincia de Tierra del Fuego,
Antártida e Islas del Atlántico Sur
República Argentina

ORGANISMO: Obra Social TDF
ETAPA: Devengado
MES 6 DE 2019
TRIMESTRE 2

En Pesos

COD	CONCEPTO	IMPORTE
1401010000	Disminución de Disponibilidades	0,00
1401030000	Disminución de Adelantos a Prov. y Cont.	1.806.442,66
1401040000	Disminución de Otros Activos Financieros	144.877.248,49
1402000000	ENDEUDAMIENTO PUBLICO E INCREMENTO DE OTROS PASIVOS	122.472.271,69
1402040000	Incremento de la Deuda Flotante	118.630.250,38
1402050000	Incremento de Otros Pasivos / Inc. del Patrimonio	3.842.021,31
1500000000	XV. APLICACIONES FINANCIERAS	213.836.864,60
1501000000	INVERSION FINANCIERA	93.572.802,65
1501010000	Incremento de Disponibilidades	38.379.720,71
1501020000	Incremento de Inversiones Fcras. Temporarias	0,00
1501050000	Incremento de Otros Activos Financieros	55.193.081,94
1502000000	AMORTIZACION DE DEUDA Y DISMINUCION DE OTROS PASIVOS	120.264.061,95
1502040000	Disminución de la Deuda Flotante	92.523.045,69
1502050000	Disminución de Otros Pasivos	27.741.016,26
1503000000	GASTOS FIGURATIVOS PARA APLICACIONES FINANCIERAS	0,00
1600000000	OTROS CONCEPTOS NO INFORMADOS	0,00

O.S.P.T.F.
M.F.

Liliana M. Condi
Presidente
O.S.P.T.F.



PROVINCIA DE TIERRA DEL FUEGO

ESQUEMA AHORRO - INVERSION - FINANCIAMIENTO

Provincia de Tierra del Fuego,
Antártida e Islas del Atlántico Sur
República Argentina

ORGANISMO: Obra Social TDF
ETAPA: Pagado de Ejercicios Anteriores
MES 6 DE 2019
TRIMESTRE 2

En Pesos

COD	CONCEPTO	IMPORTE
10000000	I. INGRESOS CORRIENTES	0,00
10100000	TRIBUTARIOS	0,00
10104000	CONTRIBUCIONES A LA SEGURIDAD SOCIAL	0,00
10200000	NO TRIBUTARIOS	0,00
10300000	VENTA DE BS. Y SERV. DE LA ADMIN. PUBLICA/ ING. OPERACION	0,00
10400000	RENTAS DE LA PROPIEDAD	0,00
10500000	TRANSFERENCIAS CORRIENTES	0,00
20000000	II. GASTOS CORRIENTES	84.748.382,81
20100000	GASTOS DE CONSUMO	84.114.830,91
20101000	Personal	5.422.915,46
20102000	Bienes de Consumo	9.710.886,83
20103000	Servicios	68.981.028,62
20200000	RENTAS DE LA PROPIEDAD	0,00
20300000	PRESTACIONES DE LA SEGURIDAD SOCIAL	0,00
20400000	TRANSFERENCIAS CORRIENTES	633.551,90
20401000	Al Sector Privado	633.551,90
20401010	Ayudas Sociales a personas	633.551,90
20402000	Al Sector Público	0,00
30000000	III. RESULTADO ECONOMICO (I-II)	-84.748.382,81
40000000	IV. INGRESOS DE CAPITAL	0,00
40100000	RECURSOS PROPIOS DE CAPITAL	0,00
40200000	TRANSFERENCIAS DE CAPITAL	0,00
40300000	DISMINUCIÓN DE LA INVERSION FINANCIERA	0,00
50000000	V. GASTOS DE CAPITAL	823.718,50
50100000	INVERSION REAL DIRECTA	823.718,50
50101000	Maquinaria y Equipo	823.718,50
50200000	TRANSFERENCIAS DE CAPITAL	0,00
50202010	Municipios	0,00
50300000	INVERSION FINANCIERA	0,00
60000000	VI. INGRESOS TOTALES (I+IV)	0,00
70000000	VII. GASTOS TOTALES (II+V)	85.572.101,31
80000000	VIII. GASTOS PRIMARIOS (VII-Rentas de la Propiedad)	85.572.101,31
90000000	IX. RESULTADO FINANCIERO PREVIO A EROG. FIGUR.(VI-VII)	-85.572.101,31
100000000	X. CONTRIBUCIONES FIGURATIVAS	0,00
110000000	XI. GASTOS FIGURATIVOS	0,00
120000000	XII. RESULTADO PRIMARIO (VI-VIII)	-85.572.101,31
130000000	XIII. RESULTADO FINANCIERO (IX+X-XI)	-85.572.101,31
140000000	XIV. FUENTES FINANCIERAS	0,00
140100000	DISMINUCION DE LA INVERSION FINANCIERA	0,00
140200000	ENDEUDAMIENTO PUBLICO E INCREMENTO DE OTROS PASIVOS	0,00
150000000	XV. APLICACIONES FINANCIERAS	6.950.944,38
150100000	INVERSION FINANCIERA	6.950.944,38
150105000	Incremento de Otros Activos Financieros	6.950.944,38
150200000	AMORTIZACION DE DEUDA Y DISMINUCION DE OTROS PASIVOS	0,00


Fecha de Impresión: 26/09/19 10:49:53

REINO, MILAGRO

Página 1

O.S.P.T.F.
M.P.

Liliana M. Conti
Presidente
O.S.P.T.F.



Provincia de Tierra del Fuego,
Antártida e Islas del Atlántico Sur
República Argentina

PROVINCIA DE TIERRA DEL FUEGO

ESQUEMA AHORRO - INVERSION - FINANCIAMIENTO

ORGANISMO: Obra Social TDF
ETAPA: Pagado de Ejercicios Anteriores
MES 6 DE 2019
TRIMESTRE 2

En Pesos

COD	CONCEPTO	IMPORTE
1503000000	GASTOS FIGURATIVOS PARA APLICACIONES FINANCIERAS	0,00
1600000000	OTROS CONCEPTOS NO INFORMADOS	-92.523.045,69

O.S.P.T.F.
M.R.


Liliana M. Conti
Presidente
O.S.P.T.F.



PROVINCIA DE TIERRA DEL FUEGO

ESQUEMA AHORRO - INVERSION - FINANCIAMIENTO

Provincia de Tierra del Fuego,
Antártida e Islas del Atlántico Sur
República Argentina

ORGANISMO: Obra Social TDF
ETAPA: Pagado
MES 6 DE 2019
TRIMESTRE 2

En Pesos

COD	CONCEPTO	IMPORTE
10000000	I. INGRESOS CORRIENTES	819.149.928,97
10100000	TRIBUTARIOS	0,00
10104000	CONTRIBUCIONES A LA SEGURIDAD SOCIAL	801.128.783,23
101040100	Aportes y Retenciones que perciben Org. de Prev. y Asist. Soc.	801.128.783,23
10200000	NO TRIBUTARIOS	159.143,71
10202000	Otros No Tributarios	159.143,71
10300000	VENTA DE BS. Y SERV. DE LA ADMIN. PUBLICA/ ING. OPERACION	17.845.763,65
10312000	Farmacia del Ipauss	17.845.763,65
10400000	RENTAS DE LA PROPIEDAD	16.238,38
10401000	Intereses por Préstamos	16.238,38
10403000	Intereses por Depósito	0,00
10500000	TRANSFERENCIAS CORRIENTES	0,00
20000000	II. GASTOS CORRIENTES	757.191.694,90
20100000	GASTOS DE CONSUMO	732.651.478,68
20101000	Personal	94.972.990,99
20102000	Bienes de Consumo	101.703.400,72
20103000	Servicios	535.975.086,97
20200000	RENTAS DE LA PROPIEDAD	0,00
20300000	PRESTACIONES DE LA SEGURIDAD SOCIAL	0,00
20400000	TRANSFERENCIAS CORRIENTES	24.540.216,22
20401000	Al Sector Privado	24.540.216,22
204010100	Ayudas Sociales a personas	24.540.216,22
204010800	Otros	0,00
20402000	Al Sector Público	0,00
204020100	Municipios	0,00
30000000	III. RESULTADO ECONOMICO (I-II)	61.958.234,07
40000000	IV. INGRESOS DE CAPITAL	0,00
40100000	RECURSOS PROPIOS DE CAPITAL	0,00
40200000	TRANSFERENCIAS DE CAPITAL	0,00
40300000	DISMINUCIÓN DE LA INVERSION FINANCIERA	0,00
40302000	Recupero de Prestamos de Corto Plazo	0,00
40303000	Recupero de Prestamos de Largo Plazo	0,00
50000000	V. GASTOS DE CAPITAL	2.752.278,04
50100000	INVERSION REAL DIRECTA	2.752.278,04
50101000	Maquinaria y Equipo	2.329.886,37
50104000	Otros	422.391,67
50200000	TRANSFERENCIAS DE CAPITAL	0,00
50300000	INVERSION FINANCIERA	0,00
60000000	VI. INGRESOS TOTALES (I+IV)	819.149.928,97
70000000	VII. GASTOS TOTALES (II+V)	759.943.972,94
80000000	VIII. GASTOS PRIMARIOS (VII-Rentas de la Propiedad)	759.943.972,94
90000000	IX. RESULTADO FINANCIERO PREVIO A EROG. FIGUR.(VI-VII)	59.205.956,03
100000000	X. CONTRIBUCIONES FIGURATIVAS	0,00
110000000	XI. GASTOS FIGURATIVOS	0,00

O.S.P.T.F.
M.C.

Liliana Conti
Presidente
O.S.P.T.F.



Provincia de Tierra del Fuego,
Antártida e Islas del Atlántico Sur
República Argentina

PROVINCIA DE TIERRA DEL FUEGO

ESQUEMA AHORRO - INVERSION - FINANCIAMIENTO

ORGANISMO: Obra Social TDF
ETAPA: Pagado
MES 6 DE 2019
TRIMESTRE 2

En Pesos

COD	CONCEPTO	IMPORTE
1200000000	XII. RESULTADO PRIMARIO (VI-VIII)	59.205.956,03
1300000000	XIII. RESULTADO FINANCIERO (IX+X-XI)	59.205.956,03
1400000000	XIV. FUENTES FINANCIERAS	150.525.712,46
1401000000	DISMINUCION DE LA INVERSION FINANCIERA	146.683.691,15
1401010000	Disminución de Disponibilidades	0,00
1401030000	Disminución de Adelantos a Prov. y Cont.	1.806.442,66
1401040000	Disminución de Otros Activos Financieros	144.877.248,49
1402000000	ENDEUDAMIENTO PUBLICO E INCREMENTO DE OTROS PASIVOS	3.842.021,31
1402050000	Incremento de Otros Pasivos / Inc. del Patrimonio	3.842.021,31
1500000000	XV. APLICACIONES FINANCIERAS	117.208.622,80
1501000000	INVERSION FINANCIERA	89.467.606,54
1501010000	Incremento de Disponibilidades	38.379.720,71
1501020000	Incremento de Inversiones Fcras. Temporarias	0,00
1501050000	Incremento de Otros Activos Financieros	51.087.885,83
1502000000	AMORTIZACION DE DEUDA Y DISMINUCION DE OTROS PASIVOS	27.741.016,26
1502050000	Disminución de Otros Pasivos	27.741.016,26
1503000000	GASTOS FIGURATIVOS PARA APLICACIONES FINANCIERAS	0,00
1600000000	OTROS CONCEPTOS NO INFORMADOS	92.523.045,69

O.S.P.T.F.
MR.

Liliana M. Conti
Presidenta
O.S.P.T.F.



ADMINISTRACIÓN PROVINCIAL

EJECUCIÓN DE RECURSOS POR RUBRO

Provincia de Tierra del Fuego,
Antártida e Islas del Atlántico Sur.
República Argentina.

Organismo: Obra Social TDF

Mes: 6

Año: 2019

COD. RECURSO	RECURSOS	FORMULADO	AUMENTOS	DISMINUCIONES	DEFINITIVO	EJECUTADO	SALDO
100000000	RECURSOS	1.448.230.740,86	412.534.078,83	158.128,90	1.860.606.690,79	819.149.928,97	1.041.456.761,82
101000000	INGRESOS TRIBUTARIOS	0,00	0,00	0,00	0,00	0,00	0,00
102000000	INGRESOS NO TRIBUTARIOS	2.201.254,72	0,00	0,00	2.201.254,72	159.143,71	2.042.111,01
102090000	Otros Ingresos No Tributarios	2.201.254,72	0,00	0,00	2.201.254,72	159.143,71	2.042.111,01
102090900	Otros	2.201.254,72	0,00	0,00	2.201.254,72	159.143,71	2.042.111,01
102090909	Otros No Tributarios	2.201.254,72	0,00	0,00	2.201.254,72	159.143,71	2.042.111,01
103000000	CONTRIBUCIONES	1.376.475.151,10	411.174.317,93	0,00	1.787.649.469,03	801.128.783,23	986.520.685,80
103020000	Contribuciones a las Obras Soci	1.376.475.151,10	411.174.317,93	0,00	1.787.649.469,03	801.128.783,23	986.520.685,80
103020100	Aportes Personales	508.779.677,82	130.129.888,45	0,00	638.909.566,27	290.932.990,56	347.976.575,71
103020200	Contribuciones Patronales	867.695.473,28	281.044.429,48	0,00	1.148.739.902,76	510.195.792,67	638.544.110,09
104000000	VENTA DE BS. Y SERV. DE LA AD	0,00	0,00	0,00	0,00	0,00	0,00
105000000	INGRESOS DE OPERACIÓN	69.554.335,04	1.304.357,80	158.128,90	70.700.563,94	17.845.763,65	52.854.800,29
105010000	Venta Bruta de Bienes	69.387.981,14	1.304.357,80	74.863,59	70.617.475,35	17.797.413,55	52.820.061,80
105020000	Venta Bruta de Servicios	166.353,90	0,00	83.265,31	83.088,59	48.350,10	34.738,49
106000000	RENTAS DE LA PROPIEDAD	0,00	55.403,10	0,00	55.403,10	16.238,38	39.164,72
106010000	Intereses por Prestamos	0,00	55.403,10	0,00	55.403,10	16.238,38	39.164,72
106010100	Intereses por Préstamos Inter	0,00	55.403,10	0,00	55.403,10	16.238,38	39.164,72
106020000	Intereses por Depósitos	0,00	0,00	0,00	0,00	0,00	0,00
106020100	Intereses por Depósitos Intern	0,00	0,00	0,00	0,00	0,00	0,00
107000000	TRANSFERENCIAS CORRIENTES	0,00	0,00	0,00	0,00	0,00	0,00
200000000	RECURSOS DE CAPITAL	0,00	0,00	0,00	0,00	0,00	0,00
201000000	RECURSOS PROPIOS DE CAPIT	0,00	0,00	0,00	0,00	0,00	0,00
202000000	TRANSFERENCIAS DE CAPITAL	0,00	0,00	0,00	0,00	0,00	0,00
202050000	Del Sector Público Provincial y M	0,00	0,00	0,00	0,00	0,00	0,00
202050200	De instituciones publicas finan	0,00	0,00	0,00	0,00	0,00	0,00
202050400	De otras instituciones publicas	0,00	0,00	0,00	0,00	0,00	0,00
300000000	FUENTES FINANCIERAS	308.268.221,75	38.592.591,36	61.939.130,26	284.921.682,85	144.877.248,49	140.044.434,36
301000000	VENTA DE TITULOS Y VALORES	0,00	0,00	0,00	0,00	0,00	0,00
302000000	VENTA DE ACCIONES Y PARTIC	0,00	0,00	0,00	0,00	0,00	0,00
303000000	RECUPERACION DE PRESTAMO	64.188.196,33	1.734.070,86	0,00	65.922.267,19	396.352,17	65.525.915,02
303010000	Del sector privado	0,00	1.734.070,86	0,00	1.734.070,86	396.352,17	1.337.718,69

O.S.P.T.F.


ml.

Fecha de Impresión: 26/09/19 10:50:54

REINO, MILAGRO

Página: 1

Alfiana M. Conti
Presidenta
O.S.P.T.F.





ADMINISTRACIÓN PROVINCIAL

EJECUCIÓN DE RECURSOS POR RUBRO

Provincia de Tierra del Fuego,
Antártida e Islas del Atlántico Sur.
República Argentina.

Organismo: Obra Social TDF

Mes: 6

Año: 2019

COD. RECURSO	RECURSOS	FORMULADO	AUMENTOS	DISMINUCIONES	DEFINITIVO	EJECUTADO	SALDO
303030000	Del Sector Publico Provincial	64.188.196,33	0,00	0,00	64.188.196,33	0,00	64.188.196,33
304000000	RECUPERACION DE PRESTAMO	0,00	0,00	0,00	0,00	0,00	0,00
305000000	DISMINUCIÓN DE OTROS ACTIV	235.282.174,54	36.858.520,50	61.939.130,26	210.201.564,78	144.480.896,32	65.720.668,46
305010000	Disminución de Disponibilidades	0,00	0,00	0,00	0,00	0,00	0,00
305020000	Disminución de Inversiones Fina	0,00	0,00	0,00	0,00	0,00	0,00
305030000	Disminución de Cuentas Comerc	0,00	0,00	0,00	0,00	0,00	0,00
305040000	Disminución de Otras Cuentas a	235.282.174,54	36.858.520,50	61.939.130,26	210.201.564,78	144.354.024,90	65.847.539,88
305040100	Otras cuentas a cobrar a corto	99.034.233,68	23.925.968,48	60.346.674,36	62.613.527,80	68.407.720,46	-5.794.192,66
305040200	Otras cuentas a cobrar a largo	136.247.940,86	12.932.552,02	1.592.455,90	147.588.036,98	75.946.304,44	71.641.732,54
305050000	Disminución de Documentos Co	0,00	0,00	0,00	0,00	0,00	0,00
305060000	Disminución de Otros Document	0,00	0,00	0,00	0,00	0,00	0,00
305070000	Adelantos a Proveedores y Cont	0,00	0,00	0,00	0,00	126.871,42	-126.871,42
305070100	Adelantos a proveedores y co	0,00	0,00	0,00	0,00	126.871,42	-126.871,42
305070200	Adelantos a Proveedores y Co	0,00	0,00	0,00	0,00	0,00	0,00
305080000	Activos Diferidos	0,00	0,00	0,00	0,00	0,00	0,00
306010000	Colocación de Deuda Interna	0,00	0,00	0,00	0,00	0,00	0,00
306020000	Colocación de Deuda Externa	0,00	0,00	0,00	0,00	0,00	0,00
307000000	OBTENCIÓN DE PRESTAMOS	0,00	0,00	0,00	0,00	0,00	0,00
308000000	INCREMENTO DE OTROS PASIV	8.797.850,88	0,00	0,00	8.797.850,88	0,00	8.797.850,88
308010000	De Cuentas a Pagar Comerciale	0,00	0,00	0,00	0,00	0,00	0,00
308010100	De cuentas a pagar comerciale	0,00	0,00	0,00	0,00	0,00	0,00
308020000	De Otras Cuentas a Pagar	8.797.850,88	0,00	0,00	8.797.850,88	0,00	8.797.850,88
308020100	De otras cuentas a pagar a co	8.797.850,88	0,00	0,00	8.797.850,88	0,00	8.797.850,88
308040000	De Otros Documentos a Pagar	0,00	0,00	0,00	0,00	0,00	0,00
308040100	De Otros documentos a pagar	0,00	0,00	0,00	0,00	0,00	0,00
308060000	De Pasivos Diferidos	0,00	0,00	0,00	0,00	0,00	0,00
308060100	De pasivos diferidos a corto p	0,00	0,00	0,00	0,00	0,00	0,00
309000000	INCREMENTO DEL PATRIMONIO	0,00	0,00	0,00	0,00	0,00	0,00
401000000	CONTRIBUCIONES FIGURATIVAS	0,00	0,00	0,00	0,00	0,00	0,00
401010000	CONTRIBUCIONES FIGURATIVAS	0,00	0,00	0,00	0,00	0,00	0,00
401020000	CONTRIBUCIONES FIGURATIVAS	0,00	0,00	0,00	0,00	0,00	0,00

O.S.P.T.F.

M.L.

Fecha de Impresión: 26/09/19 10:50:54

REINO, MILAGRO

Página: 2

Liliana M. Conti
Presidente
O.S.P.T.F.





Provincia de Tierra del Fuego,
Antártida e Islas del Atlántico Sur.
República Argentina.

ADMINISTRACIÓN PROVINCIAL

EJECUCIÓN DE RECURSOS POR RUBRO

Organismo: Obra Social TDF


Mes: 6 Año: 2019

COD. RECURSO	RECURSOS	FORMULADO	AUMENTOS	DISMINUCIONES	DEFINITIVO	EJECUTADO	SALDO
401030000	CONTRIBUCIONES FIGURATIVAS	0,00	0,00	0,00	0,00	0,00	0,00
1000000000	TOTALES	1.756.498.962,61	451.126.670,19	62.097.259,16	2.145.528.373,64	964.027.177,46	1.181.501.196,18

OBSERVACIONES

Número: 1 Usuario: MMREINO Fecha: 26/09/19 10:24

Resol-2019-956-E-GDETDF-MECO de Fecha 26/06/2019; Resolución de Presidencia O.S.P.T.F. N° 0953/2019 de fecha 02/07/2019.-



Liliana M. Conti
Presidente
O.S.P.T.F.

O.S.P.T.F.
MR.

Fecha de Impresión: 26/09/19 10:50:54

REINO, MILAGRO

Página: 3





Provincia de Tierra del Fuego,
Antártida e Islas del Atlántico Sur.
República Argentina.

ADMINISTRACIÓN PROVINCIAL

EJECUCIÓN DE GASTOS POR OBJETO A NIVEL DE PARCIAL

Organismo: Obra Social TDF

Mes: 6 Año: 2019

COD. GASTO	GASTOS CON FINANCIAMIENTOS	CRED ORIGINAL	AUMENTOS	DISMINUCIONES	CRED VIGENTE	COMPROMISO	DEVENGADO	MAND A PAGAR	PAGADO	NO EJECUTADO
10000	GASTOS EN PERSONAL	171.862.956,66	51.122.109,29	2.602.829,57	220.382.236,38	110.673.619,60	110.673.619,60	110.673.619,60	94.972.990,99	109.708.616,78
10100	Personal permanente	142.223.296,11	37.596.347,37	2.422.829,57	177.396.813,91	89.932.115,55	89.932.115,55	89.932.115,55	76.256.630,87	87.464.698,36
10101	Retribuciones del Cargo	105.712.733,42	27.169.741,02	2.422.829,57	130.459.644,87	64.940.978,93	64.940.978,93	64.940.978,93	61.456.574,89	65.518.665,94
	001002001001 - Recursos Propios	105.712.733,42	27.169.741,02	2.422.829,57	130.459.644,87	64.940.978,93	64.940.978,93	64.940.978,93	61.456.574,89	65.518.665,94
10104	Sueldo anual complementario	9.433.276,07	1.968.571,60	0,00	11.401.847,67	6.828.442,77	6.828.442,77	6.828.442,77	645.463,13	4.573.404,90
	001002001001 - Recursos Propios	9.433.276,07	1.968.571,60	0,00	11.401.847,67	6.828.442,77	6.828.442,77	6.828.442,77	645.463,13	4.573.404,90
10106	Contribuciones patronales	26.401.286,62	6.778.034,75	0,00	33.179.321,37	16.354.193,85	16.354.193,85	16.354.193,85	12.346.092,85	16.825.127,52
	001002001001 - Recursos Propios	26.401.286,62	6.778.034,75	0,00	33.179.321,37	16.354.193,85	16.354.193,85	16.354.193,85	12.346.092,85	16.825.127,52
10107	Complementos	676.000,00	1.680.000,00	0,00	2.356.000,00	1.808.500,00	1.808.500,00	1.808.500,00	1.808.500,00	547.500,00
	001002001001 - Recursos Propios	676.000,00	1.680.000,00	0,00	2.356.000,00	1.808.500,00	1.808.500,00	1.808.500,00	1.808.500,00	547.500,00
10200	Personal Temporario	20.280.401,97	6.237.076,15	180.000,00	26.337.478,12	12.227.591,15	12.227.591,15	12.227.591,15	10.542.968,52	14.109.886,97
10201	Retribuciones del cargo	15.338.414,74	4.319.229,08	180.000,00	19.477.643,82	8.929.768,65	8.929.768,65	8.929.768,65	8.574.141,07	10.547.875,17
	001002001001 - Recursos Propios	15.338.414,74	4.319.229,08	180.000,00	19.477.643,82	8.929.768,65	8.929.768,65	8.929.768,65	8.574.141,07	10.547.875,17
10203	Sueldo anual complementario	1.265.867,42	458.154,78	0,00	1.724.022,20	905.096,23	905.096,23	905.096,23	111.074,81	818.925,97
	001002001001 - Recursos Propios	1.265.867,42	458.154,78	0,00	1.724.022,20	905.096,23	905.096,23	905.096,23	111.074,81	818.925,97
10205	Contribuciones patronales	3.608.119,81	1.279.692,29	0,00	4.887.812,10	2.214.726,27	2.214.726,27	2.214.726,27	1.679.752,64	2.673.085,83
	001002001001 - Recursos Propios	3.608.119,81	1.279.692,29	0,00	4.887.812,10	2.214.726,27	2.214.726,27	2.214.726,27	1.679.752,64	2.673.085,83
10206	Complementos	68.000,00	180.000,00	0,00	248.000,00	178.000,00	178.000,00	178.000,00	178.000,00	70.000,00
	001002001001 - Recursos Propios	68.000,00	180.000,00	0,00	248.000,00	178.000,00	178.000,00	178.000,00	178.000,00	70.000,00
10300	Servicios extraordinarios	3.547.845,98	5.514.378,36	0,00	9.062.224,34	4.162.943,28	4.162.943,28	4.162.943,28	4.005.476,63	4.899.281,06
10301	Retribuciones extraordinarias	3.041.677,33	3.559.211,82	0,00	6.600.889,15	3.384.506,90	3.384.506,90	3.384.506,90	3.384.506,90	3.216.382,25
	001002001001 - Recursos Propios	3.041.677,33	3.559.211,82	0,00	6.600.889,15	3.384.506,90	3.384.506,90	3.384.506,90	3.384.506,90	3.216.382,25
10302	Sueldo anual complementario	0,00	546.326,86	0,00	546.326,86	0,00	0,00	0,00	0,00	546.326,86
	001002001001 - Recursos Propios	0,00	546.326,86	0,00	546.326,86	0,00	0,00	0,00	0,00	546.326,86
10303	Contribuciones patronales	506.168,65	1.408.839,68	0,00	1.915.008,33	778.436,38	778.436,38	778.436,38	620.969,73	1.136.571,95
	001002001001 - Recursos Propios	506.168,65	1.408.839,68	0,00	1.915.008,33	778.436,38	778.436,38	778.436,38	620.969,73	1.136.571,95
10400	Asignaciones familiares	3.372.341,85	1.016.317,35	0,00	4.388.659,20	2.443.531,40	2.443.531,40	2.443.531,40	2.443.531,40	1.945.127,80
10401	Asignaciones familiares	3.372.341,85	1.016.317,35	0,00	4.388.659,20	2.443.531,40	2.443.531,40	2.443.531,40	2.443.531,40	1.945.127,80
	001002001001 - Recursos Propios	3.372.341,85	1.016.317,35	0,00	4.388.659,20	2.443.531,40	2.443.531,40	2.443.531,40	2.443.531,40	1.945.127,80
10500	Asistencia social al personal	1.294.719,84	376.961,91	0,00	1.671.681,75	851.972,15	851.972,15	851.972,15	668.917,50	819.709,60
10501	Seguros de Riesgo del Trabajo	1.194.162,40	217.660,35	0,00	1.411.822,75	747.042,65	747.042,65	747.042,65	563.988,00	664.780,10


O.S.P.T.F.

M.R.

Fecha de Impresión: 26/09/19 10:51:29

REINO, MILAGRO

Miliana M. Conti
Presidente
O.S.P.T.F.





Provincia de Tierra del Fuego,
Antártida e Islas del Atlántico Sur.
República Argentina.

ADMINISTRACIÓN PROVINCIAL

EJECUCIÓN DE GASTOS POR OBJETO A NIVEL DE PARCIAL

Organismo: Obra Social TDF

Mes: 6 Año: 2019


COD. GASTO	GASTOS CON FINANCIAMIENTOS	CRED ORIGINAL	AUMENTOS	DISMINUCIONES	CRED VIGENTE	COMPROMISO	DEVENGADO	MAND A PAGAR	PAGADO	NO EJECUTADO
10509	001002001001 - Recursos Propios	1.194.162,40	217.660,35	0,00	1.411.822,75	747.042,65	747.042,65	747.042,65	563.988,00	664.780,10
	Otras asistencias sociales al personal	100.557,44	159.301,56	0,00	259.859,00	104.929,50	104.929,50	104.929,50	104.929,50	154.929,50
	001002001001 - Recursos Propios	100.557,44	159.301,56	0,00	259.859,00	104.929,50	104.929,50	104.929,50	104.929,50	154.929,50
10600	Beneficios y compensaciones	1.144.350,91	381.028,15	0,00	1.525.379,06	1.055.466,07	1.055.466,07	1.055.466,07	1.055.466,07	469.912,99
10601	Beneficios y compensaciones	1.144.350,91	381.028,15	0,00	1.525.379,06	1.055.466,07	1.055.466,07	1.055.466,07	1.055.466,07	469.912,99
	001002001001 - Recursos Propios	1.144.350,91	381.028,15	0,00	1.525.379,06	1.055.466,07	1.055.466,07	1.055.466,07	1.055.466,07	469.912,99
20000	BIENES DE CONSUMO	293.649.306,69	87.100.015,36	11.182.609,31	369.566.712,74	225.364.008,84	137.160.320,18	103.363.513,71	101.703.400,72	232.406.392,56
20100	Productos alimenticios, agropecuarios y fore	3.334,91	262.656,82	84.580,91	181.410,82	116.460,00	41.060,00	32.210,00	32.210,00	140.350,82
20101	Alimentos para personas	3.334,91	262.656,82	84.580,91	181.410,82	116.460,00	41.060,00	32.210,00	32.210,00	140.350,82
	001002001001 - Recursos Propios	3.334,91	262.656,82	84.580,91	181.410,82	116.460,00	41.060,00	32.210,00	32.210,00	140.350,82
20200	Textiles y vestuario	14.372,82	1.019.590,00	20.000,00	1.013.962,82	1.011.697,40	25.029,40	25.029,40	25.029,40	988.933,42
20202	Prendas de vestir	7.700,00	1.019.590,00	20.000,00	1.007.290,00	1.006.258,00	19.590,00	19.590,00	19.590,00	987.700,00
	001002001001 - Recursos Propios	7.700,00	1.019.590,00	20.000,00	1.007.290,00	1.006.258,00	19.590,00	19.590,00	19.590,00	987.700,00
20203	Confecciones textiles	6.672,82	0,00	0,00	6.672,82	5.439,40	5.439,40	5.439,40	5.439,40	1.233,42
	001002001001 - Recursos Propios	6.672,82	0,00	0,00	6.672,82	5.439,40	5.439,40	5.439,40	5.439,40	1.233,42
20300	Productos de papel, cartón e impresos	688.799,22	615.326,47	100.000,00	1.204.125,69	327.981,64	319.932,54	319.932,54	319.932,54	884.193,15
20301	Papel de escritorio y cartón	484.253,08	552.926,47	0,00	1.037.179,55	298.111,64	290.062,54	290.062,54	290.062,54	747.117,01
	001002001001 - Recursos Propios	484.253,08	552.926,47	0,00	1.037.179,55	298.111,64	290.062,54	290.062,54	290.062,54	747.117,01
20303	Productos de artes gráficas	142.992,14	0,00	50.000,00	92.992,14	29.870,00	29.870,00	29.870,00	29.870,00	63.122,14
	001002001001 - Recursos Propios	142.992,14	0,00	50.000,00	92.992,14	29.870,00	29.870,00	29.870,00	29.870,00	63.122,14
20305	Libros revistas y periódicos	61.554,00	62.400,00	50.000,00	73.954,00	0,00	0,00	0,00	0,00	73.954,00
	001002001001 - Recursos Propios	61.554,00	62.400,00	50.000,00	73.954,00	0,00	0,00	0,00	0,00	73.954,00
20400	Productos de cuero y caucho	0,00	50.000,00	10.000,00	40.000,00	34.029,00	34.029,00	34.029,00	34.029,00	5.971,00
20404	Cubiertas y cámaras de aire	0,00	50.000,00	10.000,00	40.000,00	34.029,00	34.029,00	34.029,00	34.029,00	5.971,00
	001002001001 - Recursos Propios	0,00	50.000,00	10.000,00	40.000,00	34.029,00	34.029,00	34.029,00	34.029,00	5.971,00
20500	Productos químicos, combustibles y lubrica	244.130.629,11	50.085.696,89	10.196.361,40	284.019.964,60	176.274.124,93	104.787.613,31	76.020.066,12	75.861.059,13	179.232.351,29
20502	Productos farmacéuticos y medicinales	243.846.867,86	50.000.000,00	10.054.923,00	283.791.944,86	176.203.075,83	104.736.994,21	75.969.447,02	75.810.440,03	179.054.950,65
	001002001001 - Recursos Propios	243.846.867,86	50.000.000,00	10.054.923,00	283.791.944,86	176.203.075,83	104.736.994,21	75.969.447,02	75.810.440,03	179.054.950,65
20505	Tintas pinturas y colorantes	14.614,95	0,00	0,00	14.614,95	171,00	171,00	171,00	171,00	14.443,95
	001002001001 - Recursos Propios	14.614,95	0,00	0,00	14.614,95	171,00	171,00	171,00	171,00	14.443,95
20506	Combustibles y lubricantes	44.156,30	85.696,89	0,00	129.853,19	46.931,92	46.931,92	46.931,92	46.931,92	82.921,27

O.S.P.F.

M.R.

Fecha de Impresión: 26/09/19 10:51:29 REINO, MILAGRO

Liliana M. Conti
O.S.F.





Provincia de Tierra del Fuego,
Antártida e Islas del Atlántico Sur.
República Argentina.

ADMINISTRACIÓN PROVINCIAL

EJECUCIÓN DE GASTOS POR OBJETO A NIVEL DE PARCIAL

Organismo: Obra Social TDF

Mes: 6 Año: 2019

COD. GASTO	GASTOS CON FINANCIAMIENTOS	CRED ORIGINAL	AUMENTOS	DISMINUCIONES	CRED VIGENTE	COMPROMISO	DEVENGADO	MAND A PAGAR	PAGADO	NO EJECUTADO
	001002001001 - Recursos Propios	44.156,30	85.696,89	0,00	129.853,19	46.931,92	46.931,92	46.931,92	46.931,92	82.921,27
20508	Productos de material plástico	224.990,00	0,00	141.438,40	83.551,60	23.946,18	3.516,18	3.516,18	3.516,18	80.035,42
	001002001001 - Recursos Propios	224.990,00	0,00	141.438,40	83.551,60	23.946,18	3.516,18	3.516,18	3.516,18	80.035,42
20600	Productos de minerales no metálicos	5.637,00	0,00	0,00	5.637,00	2.050,00	2.050,00	2.050,00	2.050,00	3.587,00
20602	Productos de vidrio	5.637,00	0,00	0,00	5.637,00	2.050,00	2.050,00	2.050,00	2.050,00	3.587,00
	001002001001 - Recursos Propios	5.637,00	0,00	0,00	5.637,00	2.050,00	2.050,00	2.050,00	2.050,00	3.587,00
20700	Productos metálicos	21.623,20	0,00	10.000,00	11.623,20	1.226,00	1.226,00	1.226,00	1.226,00	10.397,20
20704	Estructuras metálicas acabadas	16.766,22	0,00	10.000,00	6.766,22	0,00	0,00	0,00	0,00	6.766,22
	001002001001 - Recursos Propios	16.766,22	0,00	10.000,00	6.766,22	0,00	0,00	0,00	0,00	6.766,22
20705	Herramientas menores	478,17	0,00	0,00	478,17	0,00	0,00	0,00	0,00	478,17
	001002001001 - Recursos Propios	478,17	0,00	0,00	478,17	0,00	0,00	0,00	0,00	478,17
20709	Otros n.e.p.	4.378,81	0,00	0,00	4.378,81	1.226,00	1.226,00	1.226,00	1.226,00	3.152,81
	001002001001 - Recursos Propios	4.378,81	0,00	0,00	4.378,81	1.226,00	1.226,00	1.226,00	1.226,00	3.152,81
20800	Minerales	0,00	0,00	0,00	0,00	0,00	0,00	0,00	0,00	0,00
20900	Otros bienes de consumo	48.784.910,43	35.066.745,18	761.667,00	83.089.988,61	47.596.439,87	31.949.379,93	26.928.970,65	25.427.864,65	51.140.608,68
20901	Elementos de limpieza	21.466,89	2.066,88	5.000,00	18.533,77	7.481,52	7.481,52	7.481,52	7.481,52	11.052,25
	001002001001 - Recursos Propios	21.466,89	2.066,88	5.000,00	18.533,77	7.481,52	7.481,52	7.481,52	7.481,52	11.052,25
20902	Útiles de escritorio, oficina y enseñanza	271.924,40	24.110,70	80.000,00	216.035,10	91.036,18	88.150,40	88.150,40	88.150,40	127.884,70
	001002001001 - Recursos Propios	271.924,40	24.110,70	80.000,00	216.035,10	91.036,18	88.150,40	88.150,40	88.150,40	127.884,70
20903	Útiles y materiales eléctricos	91.236,80	0,00	10.000,00	81.236,80	16.919,08	16.919,08	16.919,08	16.919,08	64.317,72
	001002001001 - Recursos Propios	91.236,80	0,00	10.000,00	81.236,80	16.919,08	16.919,08	16.919,08	16.919,08	64.317,72
20904	Utensilios de cocina y comedor	4.835,00	0,00	0,00	4.835,00	0,00	0,00	0,00	0,00	4.835,00
	001002001001 - Recursos Propios	4.835,00	0,00	0,00	4.835,00	0,00	0,00	0,00	0,00	4.835,00
20905	Útiles menores médicos, quirúrgico y de	48.175.290,39	34.951.690,86	666.667,00	82.460.314,25	47.386.136,08	31.741.961,92	26.721.552,64	25.220.446,64	50.718.352,33
	001002001001 - Recursos Propios	48.175.290,39	34.951.690,86	666.667,00	82.460.314,25	47.386.136,08	31.741.961,92	26.721.552,64	25.220.446,64	50.718.352,33
20906	Repuestos y accesorios	176.442,07	88.876,74	0,00	265.318,81	82.817,50	82.817,50	82.817,50	82.817,50	182.501,31
	001002001001 - Recursos Propios	176.442,07	88.876,74	0,00	265.318,81	82.817,50	82.817,50	82.817,50	82.817,50	182.501,31
20909	Otros n.e.p.	43.714,88	0,00	0,00	43.714,88	12.049,51	12.049,51	12.049,51	12.049,51	31.665,37
	001002001001 - Recursos Propios	43.714,88	0,00	0,00	43.714,88	12.049,51	12.049,51	12.049,51	12.049,51	31.665,37
30000	SERVICIOS NO PERSONALES	1.144.389.435,87	289.986.215,82	109.512.827,31	1.324.862.824,38	1.087.873.070,83	598.333.669,03	545.672.511,67	535.975.086,97	726.529.155,35
30100	Servicios básicos	3.906.680,61	3.984.631,11	5.120,13	7.886.191,59	3.746.093,51	2.823.543,05	2.732.600,40	2.623.967,48	5.062.648,54


OS.P.T.F.

M.R.

Fecha de Impresión: 26/09/19 10:51:29

REINO, MILAGRO

Liliana M. Conti
Presidente
O.S.P.T.F.





Provincia de Tierra del Fuego,
Antártida e Islas del Atlántico Sur.
República Argentina.

ADMINISTRACIÓN PROVINCIAL

EJECUCIÓN DE GASTOS POR OBJETO A NIVEL DE PARCIAL

Organismo: Obra Social TDF

Mes: 6 Año: 2019

COD. GASTO	GASTOS CON FINANCIAMIENTOS	CRED ORIGINAL	AUMENTOS	DISMINUCIONES	CRED VIGENTE	COMPROMISO	DEVENGADO	MAND A PAGAR	PAGADO	NO EJECUTADO
30101	Energía eléctrica	745.571,99	379.708,98	0,00	1.125.280,97	523.074,37	523.074,37	523.074,37	469.246,88	602.206,60
	001002001001 - Recursos Propios	745.571,99	379.708,98	0,00	1.125.280,97	523.074,37	523.074,37	523.074,37	469.246,88	602.206,60
30102	Agua	564.118,63	204.866,96	0,00	768.985,59	365.221,63	365.221,63	365.221,63	310.416,20	403.763,96
	001002001001 - Recursos Propios	564.118,63	204.866,96	0,00	768.985,59	365.221,63	365.221,63	365.221,63	310.416,20	403.763,96
30103	Gas	207.873,62	202.178,46	0,00	410.052,08	196.643,46	196.643,46	196.643,46	196.643,46	213.408,62
	001002001001 - Recursos Propios	207.873,62	202.178,46	0,00	410.052,08	196.643,46	196.643,46	196.643,46	196.643,46	213.408,62
30104	Teléfonos, telex y telefax	2.246.824,13	1.924.356,24	5.120,13	4.166.060,24	1.817.369,37	1.704.142,41	1.620.071,75	1.620.071,75	2.461.917,83
	001002001001 - Recursos Propios	2.246.824,13	1.924.356,24	5.120,13	4.166.060,24	1.817.369,37	1.704.142,41	1.620.071,75	1.620.071,75	2.461.917,83
30105	correos y telégrafo	142.292,24	1.273.520,47	0,00	1.415.812,71	843.784,68	34.461,18	27.589,19	27.589,19	1.381.351,53
	001002001001 - Recursos Propios	142.292,24	1.273.520,47	0,00	1.415.812,71	843.784,68	34.461,18	27.589,19	27.589,19	1.381.351,53
30200	Alquileres y derechos	6.312.931,97	1.099.102,10	100.000,00	7.312.034,07	6.586.384,41	3.485.229,41	3.026.309,41	2.892.237,41	3.826.804,66
30201	Alquileres de edificios y locales	4.667.881,90	971.852,10	0,00	5.639.734,00	5.033.434,00	2.580.994,00	2.259.194,00	2.125.122,00	3.058.740,00
	001002001001 - Recursos Propios	4.667.881,90	971.852,10	0,00	5.639.734,00	5.033.434,00	2.580.994,00	2.259.194,00	2.125.122,00	3.058.740,00
30204	Alquileres de fotocopiadoras	203.688,07	0,00	100.000,00	103.688,07	37.990,41	37.990,41	37.990,41	37.990,41	65.697,66
	001002001001 - Recursos Propios	203.688,07	0,00	100.000,00	103.688,07	37.990,41	37.990,41	37.990,41	37.990,41	65.697,66
30209	Otros n.e.p	1.441.362,00	127.250,00	0,00	1.568.612,00	1.514.960,00	866.245,00	729.125,00	729.125,00	702.367,00
	001002001001 - Recursos Propios	1.441.362,00	127.250,00	0,00	1.568.612,00	1.514.960,00	866.245,00	729.125,00	729.125,00	702.367,00
30300	Mantenimiento, reparación y limpieza	6.933.296,35	3.224.911,40	1.099.815,14	9.058.392,61	7.568.804,53	3.666.827,43	2.563.210,55	2.512.988,55	5.391.565,18
30301	Mantenimiento y reparación de edificios y	2.134.822,51	975.016,98	649.815,14	2.460.024,35	1.652.364,81	600.031,47	315.704,09	297.574,09	1.859.992,88
	001002001001 - Recursos Propios	2.134.822,51	975.016,98	649.815,14	2.460.024,35	1.652.364,81	600.031,47	315.704,09	297.574,09	1.859.992,88
30302	Mantenimiento y reparación de vehiculos	102.326,14	150.000,00	0,00	252.326,14	101.902,23	22.757,23	22.757,23	22.757,23	229.568,91
	001002001001 - Recursos Propios	102.326,14	150.000,00	0,00	252.326,14	101.902,23	22.757,23	22.757,23	22.757,23	229.568,91
30303	Mantenimiento y reparación de maquinas	222.890,03	60.444,59	100.000,00	183.334,62	89.377,99	56.778,99	51.224,49	49.624,49	126.555,63
	001002001001 - Recursos Propios	222.890,03	60.444,59	100.000,00	183.334,62	89.377,99	56.778,99	51.224,49	49.624,49	126.555,63
30305	Limpieza, aseo y fumigación	4.380.225,00	2.028.400,00	300.000,00	6.108.625,00	5.716.759,50	2.979.757,74	2.166.022,74	2.135.530,74	3.128.867,26
	001002001001 - Recursos Propios	4.380.225,00	2.028.400,00	300.000,00	6.108.625,00	5.716.759,50	2.979.757,74	2.166.022,74	2.135.530,74	3.128.867,26
30309	Otros n.e.p.	93.032,67	11.049,83	50.000,00	54.082,50	8.400,00	7.502,00	7.502,00	7.502,00	46.580,50
	001002001001 - Recursos Propios	93.032,67	11.049,83	50.000,00	54.082,50	8.400,00	7.502,00	7.502,00	7.502,00	46.580,50
30400	Servicios técnicos y profesionales	1.091.550.193,80	253.107.385,52	107.753.875,06	1.236.903.704,26	1.032.084.776,42	562.423.432,15	513.400.250,30	504.018.294,52	674.480.272,11
30401	Estudios, investigaciones y proyectos de	337.375,48	1.360.000,00	0,00	1.697.375,48	994.132,21	942.988,99	914.132,21	914.132,21	754.386,49
	001002001001 - Recursos Propios	337.375,48	1.360.000,00	0,00	1.697.375,48	994.132,21	942.988,99	914.132,21	914.132,21	754.386,49

O.S.P.T.F.

M.R.

Fecha de Impresión: 26/09/19 10:51:29

REINO, MILAGRO

Página: 4
FOLIO 15
Liliana M. Opat
Presidenta



Provincia de Tierra del Fuego,
Antártida e Islas del Atlántico Sur.
República Argentina.

ADMINISTRACIÓN PROVINCIAL

EJECUCIÓN DE GASTOS POR OBJETO A NIVEL DE PARCIAL

Organismo: Obra Social TDF

Mes: 6 Año: 2019

COD. GASTO	GASTOS CON FINANCIAMIENTOS	CRED ORIGINAL	AUMENTOS	DISMINUCIONES	CRED VIGENTE	COMPROMISO	DEVENGADO	MAND A PAGAR	PAGADO	NO EJECUTADO
30402	Medicos y sanitarios	1.089.714.815,95	241.303.258,29	107.274.738,53	1.223.743.335,71	1.024.601.775,21	557.043.954,16	508.109.629,09	498.774.013,31	666.699.381,55
	001002001001 - Recursos Propios	1.089.714.815,95	241.303.258,29	107.274.738,53	1.223.743.335,71	1.024.601.775,21	557.043.954,16	508.109.629,09	498.774.013,31	666.699.381,55
30403	Jurídicos	0,00	1.104.780,00	0,00	1.104.780,00	557.690,00	233.310,00	233.310,00	186.970,00	871.470,00
	001002001001 - Recursos Propios	0,00	1.104.780,00	0,00	1.104.780,00	557.690,00	233.310,00	233.310,00	186.970,00	871.470,00
30404	Contabilidad y Auditoria	310.682,80	8.110.000,00	0,00	8.420.682,80	4.270.000,00	3.472.000,00	3.472.000,00	3.472.000,00	4.948.682,80
	001002001001 - Recursos Propios	310.682,80	8.110.000,00	0,00	8.420.682,80	4.270.000,00	3.472.000,00	3.472.000,00	3.472.000,00	4.948.682,80
30405	De capacitación	194.125,00	57.282,23	125.836,53	125.570,70	45.179,00	45.179,00	45.179,00	45.179,00	80.391,70
	001002001001 - Recursos Propios	194.125,00	57.282,23	125.836,53	125.570,70	45.179,00	45.179,00	45.179,00	45.179,00	80.391,70
30406	De informática y sistemas computarizado	636.094,57	1.172.065,00	300.000,00	1.508.159,57	1.314.000,00	444.000,00	444.000,00	444.000,00	1.064.159,57
	001002001001 - Recursos Propios	636.094,57	1.172.065,00	300.000,00	1.508.159,57	1.314.000,00	444.000,00	444.000,00	444.000,00	1.064.159,57
30409	Otros n.e.p.	357.100,00	0,00	53.300,00	303.800,00	302.000,00	242.000,00	182.000,00	182.000,00	61.800,00
	001002001001 - Recursos Propios	357.100,00	0,00	53.300,00	303.800,00	302.000,00	242.000,00	182.000,00	182.000,00	61.800,00
30500	Servicios comerciales y financieros	384.612,47	241.487,12	65.000,00	561.099,59	383.014,33	237.913,53	88.639,13	88.639,13	323.186,06
30501	Transporte	105.674,77	108.241,58	50.000,00	163.916,35	69.490,73	69.490,73	69.490,73	69.490,73	94.425,62
	001002001001 - Recursos Propios	105.674,77	108.241,58	50.000,00	163.916,35	69.490,73	69.490,73	69.490,73	69.490,73	94.425,62
30503	Imprenta, publicaciones y reproducciones	8.763,00	1.222,89	0,00	9.985,89	4.031,00	4.031,00	4.031,00	4.031,00	5.954,89
	001002001001 - Recursos Propios	8.763,00	1.222,89	0,00	9.985,89	4.031,00	4.031,00	4.031,00	4.031,00	5.954,89
30504	Primas y gastos de seguros	238.170,40	0,00	15.000,00	223.170,40	162.215,20	149.274,40	0,00	0,00	73.896,00
	001002001001 - Recursos Propios	238.170,40	0,00	15.000,00	223.170,40	162.215,20	149.274,40	0,00	0,00	73.896,00
30505	Comisiones y gastos bancarios	16.480,00	7.502,43	0,00	23.982,43	8.386,40	8.386,40	8.386,40	8.386,40	15.596,03
	001002001001 - Recursos Propios	16.480,00	7.502,43	0,00	23.982,43	8.386,40	8.386,40	8.386,40	8.386,40	15.596,03
30509	Otros n.e.p.	15.524,30	124.520,22	0,00	140.044,52	138.891,00	6.731,00	6.731,00	6.731,00	133.313,52
	001002001001 - Recursos Propios	15.524,30	124.520,22	0,00	140.044,52	138.891,00	6.731,00	6.731,00	6.731,00	133.313,52
30600	Publicidad y propaganda	259.620,00	0,00	125.400,00	134.220,00	42.280,00	42.280,00	42.280,00	42.280,00	91.940,00
	001002001001 - Recursos Propios	259.620,00	0,00	125.400,00	134.220,00	42.280,00	42.280,00	42.280,00	42.280,00	91.940,00
30700	Pasajes y viáticos	1.930.097,56	3.287.532,13	14.000,00	5.203.629,69	2.504.148,32	2.504.148,28	2.138.732,94	2.136.667,94	2.699.481,41
30701	Pasajes	1.495.956,82	3.287.532,13	0,00	4.783.488,95	2.161.573,18	2.161.573,14	1.796.157,80	1.796.157,80	2.621.915,81
	001002001001 - Recursos Propios	1.495.956,82	3.287.532,13	0,00	4.783.488,95	2.161.573,18	2.161.573,14	1.796.157,80	1.796.157,80	2.621.915,81
30702	Viáticos	434.140,74	0,00	14.000,00	420.140,74	342.575,14	342.575,14	342.575,14	340.510,14	77.565,60
	001002001001 - Recursos Propios	434.140,74	0,00	14.000,00	420.140,74	342.575,14	342.575,14	342.575,14	340.510,14	77.565,60
30800	Impuestos, derechos y tasas	406.811,14	54.400,00	0,00	461.211,14	193.050,99	193.050,99	193.050,99	172.573,99	268.160,15


O.S.P.T.F.

M.R.

Fecha de Impresión: 26/09/19 10:51:29 REINO, MILAGRO

Página: 5

Liliana M. Conti
Presidenta
O.S.P.T.F.





Provincia de Tierra del Fuego,
Antártida e Islas del Atlántico Sur.
República Argentina.

ADMINISTRACIÓN PROVINCIAL

EJECUCIÓN DE GASTOS POR OBJETO A NIVEL DE PARCIAL

Organismo: Obra Social TDF

Mes: 6 Año: 2019

COD. GASTO	GASTOS CON FINANCIAMIENTOS	CRED ORIGINAL	AUMENTOS	DISMINUCIONES	CRED VIGENTE	COMPROMISO	DEVENGADO	MAND A PAGAR	PAGADO	NO EJECUTADO
30802	Impuestos directos	122.070,46	0,00	0,00	122.070,46	36.695,65	36.695,65	36.695,65	36.682,65	85.374,81
	001002001001 - Recursos Propios	122.070,46	0,00	0,00	122.070,46	36.695,65	36.695,65	36.695,65	36.682,65	85.374,81
30803	Derechos y tasas	270.740,68	0,00	0,00	270.740,68	101.955,34	101.955,34	101.955,34	81.491,34	168.785,34
	001002001001 - Recursos Propios	270.740,68	0,00	0,00	270.740,68	101.955,34	101.955,34	101.955,34	81.491,34	168.785,34
30804	Multas, recargos y gastos judiciales	14.000,00	0,00	0,00	14.000,00	0,00	0,00	0,00	0,00	14.000,00
	001002001001 - Recursos Propios	14.000,00	0,00	0,00	14.000,00	0,00	0,00	0,00	0,00	14.000,00
30806	Juicios y Mediaciones	0,00	54.400,00	0,00	54.400,00	54.400,00	54.400,00	54.400,00	54.400,00	0,00
	001002001001 - Recursos Propios	0,00	54.400,00	0,00	54.400,00	54.400,00	54.400,00	54.400,00	54.400,00	0,00
30900	Otros Servicios	32.705.191,97	24.986.766,44	349.616,98	57.342.341,43	34.764.518,32	22.957.244,19	21.487.437,95	21.487.437,95	34.385.097,24
30901	Servicios de ceremonial	383.451,38	118.290,02	349.616,98	152.124,42	61.408,02	61.408,02	61.408,02	61.408,02	90.716,40
	001002001001 - Recursos Propios	383.451,38	118.290,02	349.616,98	152.124,42	61.408,02	61.408,02	61.408,02	61.408,02	90.716,40
30903	Servicios de vigilancia	369.638,00	764.368,00	0,00	1.134.006,00	994.815,00	556.655,70	443.581,60	443.581,60	577.350,30
	001002001001 - Recursos Propios	369.638,00	764.368,00	0,00	1.134.006,00	994.815,00	556.655,70	443.581,60	443.581,60	577.350,30
30905	Pasantías	2.336.274,26	936.338,22	0,00	3.272.612,48	3.228.466,97	1.336.953,77	1.336.953,77	1.336.953,77	1.935.658,71
	001002001001 - Recursos Propios	2.336.274,26	936.338,22	0,00	3.272.612,48	3.228.466,97	1.336.953,77	1.336.953,77	1.336.953,77	1.935.658,71
30909	Otros n.e.p	29.615.828,33	23.167.770,20	0,00	52.783.598,53	30.479.828,33	21.002.226,70	19.645.494,56	19.645.494,56	31.781.371,83
	001002001001 - Recursos Propios	29.615.828,33	23.167.770,20	0,00	52.783.598,53	30.479.828,33	21.002.226,70	19.645.494,56	19.645.494,56	31.781.371,83
40000	BIENES DE USO	3.422.094,87	5.506.750,59	841.021,30	8.087.824,16	3.384.908,54	2.852.235,04	2.752.278,04	2.752.278,04	5.235.589,12
40100	Bienes Preexistentes	0,00	0,00	0,00	0,00	0,00	0,00	0,00	0,00	0,00
40200	Construcciones	0,00	0,00	0,00	0,00	0,00	0,00	0,00	0,00	0,00
40300	Maquinaria y equipo	3.376.450,85	4.980.002,94	841.021,30	7.515.432,49	2.962.516,87	2.429.843,37	2.329.886,37	2.329.886,37	5.085.589,12
40302	Equipo de transporte, traccion y elevació	510.000,00	2.001.977,01	510.000,00	2.001.977,01	0,00	0,00	0,00	0,00	2.001.977,01
	001002001001 - Recursos Propios	510.000,00	2.001.977,01	510.000,00	2.001.977,01	0,00	0,00	0,00	0,00	2.001.977,01
40303	Equipo sanitario y de laboratorio	1.606.319,45	86.270,27	1.300,00	1.691.289,72	1.609.067,77	1.076.394,27	976.437,27	976.437,27	614.895,45
	001002001001 - Recursos Propios	1.606.319,45	86.270,27	1.300,00	1.691.289,72	1.609.067,77	1.076.394,27	976.437,27	976.437,27	614.895,45
40304	Equipo de comunicación y señalamiento	51.885,13	2.327,50	16.873,55	37.339,08	35.011,58	35.011,58	35.011,58	35.011,58	2.327,50
	001002001001 - Recursos Propios	51.885,13	2.327,50	16.873,55	37.339,08	35.011,58	35.011,58	35.011,58	35.011,58	2.327,50
40305	Equipo educacional y recreativo	28.854,31	0,00	27.524,31	1.330,00	1.330,00	1.330,00	1.330,00	1.330,00	0,00
	001002001001 - Recursos Propios	28.854,31	0,00	27.524,31	1.330,00	1.330,00	1.330,00	1.330,00	1.330,00	0,00
40306	Equipo para computación	969.854,68	2.020.482,60	100.745,05	2.889.592,23	1.000.578,63	1.000.578,63	1.000.578,63	1.000.578,63	1.889.013,60
	001002001001 - Recursos Propios	969.854,68	2.020.482,60	100.745,05	2.889.592,23	1.000.578,63	1.000.578,63	1.000.578,63	1.000.578,63	1.889.013,60

O.S.P.T.F.


M.R.

Fecha de Impresión: 26/09/19 10:51:29

REINO, MILAGRO

Página: 6

Liliana M. Conti
Presidente
O.S.P.T.F.





Provincia de Tierra del Fuego,
Antártida e Islas del Atlántico Sur.
República Argentina.

ADMINISTRACIÓN PROVINCIAL

EJECUCIÓN DE GASTOS POR OBJETO A NIVEL DE PARCIAL

Organismo: Obra Social TDF

Mes: 6 Año: 2019


COD. GASTO	GASTOS CON FINANCIAMIENTOS	CRED ORIGINAL	AUMENTOS	DISMINUCIONES	CRED VIGENTE	COMPROMISO	DEVENGADO	MAND A PAGAR	PAGADO	NO EJECUTADO
40307	Equipo de oficina y muebles	23.778,18	771.096,78	26.218,59	768.656,37	289.129,59	289.129,59	289.129,59	289.129,59	479.526,78
	001002001001 - Recursos Propios	23.778,18	771.096,78	26.218,59	768.656,37	289.129,59	289.129,59	289.129,59	289.129,59	479.526,78
40308	Herramientas y repuestos mayores	0,00	49.900,00	0,00	49.900,00	0,00	0,00	0,00	0,00	49.900,00
	001002001001 - Recursos Propios	0,00	49.900,00	0,00	49.900,00	0,00	0,00	0,00	0,00	49.900,00
40309	Equipos varios	185.759,10	47.948,78	158.359,80	75.348,08	27.399,30	27.399,30	27.399,30	27.399,30	47.948,78
	001002001001 - Recursos Propios	185.759,10	47.948,78	158.359,80	75.348,08	27.399,30	27.399,30	27.399,30	27.399,30	47.948,78
40800	Activos intangibles	45.644,02	526.747,65	0,00	572.391,67	422.391,67	422.391,67	422.391,67	422.391,67	150.000,00
40801	Programas de computación	45.644,02	526.747,65	0,00	572.391,67	422.391,67	422.391,67	422.391,67	422.391,67	150.000,00
	001002001001 - Recursos Propios	45.644,02	526.747,65	0,00	572.391,67	422.391,67	422.391,67	422.391,67	422.391,67	150.000,00
50000	TRANSFERENCIAS	37.807.768,14	13.544.032,82	332.086,29	51.019.714,67	28.299.728,74	25.449.183,36	24.804.375,42	24.540.216,22	25.570.531,31
50100	Transferencias al Sector Privado p/ financia	37.621.586,25	13.428.394,71	332.086,29	50.717.894,67	28.003.089,37	25.207.468,99	24.562.661,05	24.342.441,85	25.510.425,68
50104	Ayudas sociales a personas	37.621.586,25	13.428.394,71	332.086,29	50.717.894,67	28.003.089,37	25.207.468,99	24.562.661,05	24.342.441,85	25.510.425,68
	001002001001 - Recursos Propios	37.621.586,25	13.428.394,71	332.086,29	50.717.894,67	28.003.089,37	25.207.468,99	24.562.661,05	24.342.441,85	25.510.425,68
50200	Transferencias al Sector Privado p/ financia	0,00	0,00	0,00	0,00	0,00	0,00	0,00	0,00	0,00
50300	Transferencias al Sector Público Nacional p	0,00	0,00	0,00	0,00	0,00	0,00	0,00	0,00	0,00
50400	Transferencias al Sector Público Nacional p	0,00	0,00	0,00	0,00	0,00	0,00	0,00	0,00	0,00
50500	Transferencias al Sector Público empresaria	0,00	0,00	0,00	0,00	0,00	0,00	0,00	0,00	0,00
50700	Trasferencias a Inst. Prov y Munic. para fina	186.181,89	115.638,11	0,00	301.820,00	296.639,37	241.714,37	241.714,37	197.774,37	60.105,63
50705	Transferencias a otras instituciones publi	186.181,89	115.638,11	0,00	301.820,00	296.639,37	241.714,37	241.714,37	197.774,37	60.105,63
	001002001001 - Recursos Propios	186.181,89	115.638,11	0,00	301.820,00	296.639,37	241.714,37	241.714,37	197.774,37	60.105,63
50800	Trasferencias a Inst. Prov. y Munic. para fin	0,00	0,00	0,00	0,00	0,00	0,00	0,00	0,00	0,00
50900	Transferencias al Exterior	0,00	0,00	0,00	0,00	0,00	0,00	0,00	0,00	0,00
60000	ACTIVOS FINANCIEROS	64.188.196,33	69.731.377,64	3.489.716,71	130.429.857,26	63.146.132,23	54.006.558,62	50.479.261,81	49.901.362,51	76.423.298,64
60100	Aportes de capital	0,00	0,00	0,00	0,00	0,00	0,00	0,00	0,00	0,00
60200	Prestamos a corto plazo	1.000.000,00	5.887.143,93	0,00	6.887.143,93	4.432.704,86	4.432.704,86	4.432.704,86	4.432.704,86	2.454.439,07
60201	Prestamos a corto plazo al sector privado	1.000.000,00	5.887.143,93	0,00	6.887.143,93	4.432.704,86	4.432.704,86	4.432.704,86	4.432.704,86	2.454.439,07
	001002001001 - Recursos Propios	1.000.000,00	5.887.143,93	0,00	6.887.143,93	4.432.704,86	4.432.704,86	4.432.704,86	4.432.704,86	2.454.439,07
60300	Préstamos a largo plazo	0,00	0,00	0,00	0,00	0,00	0,00	0,00	0,00	0,00
60400	Títulos y valores	0,00	0,00	0,00	0,00	0,00	0,00	0,00	0,00	0,00
60500	Inremento de disponibilidades	0,00	0,00	0,00	0,00	0,00	0,00	0,00	0,00	0,00
60600	Incremento de cuentas a cobrar	63.188.196,33	63.844.233,71	3.489.716,71	123.542.713,33	58.713.427,37	49.573.853,76	46.046.556,95	45.468.657,65	73.968.859,57

O.S.P.T.F.

M.F.

Fecha de Impresión: 26/09/19 10:51:29 REINO, MILAGRO

Página: 7


 Liliana M. Cony
 Presidente
 O.S.P.T.F.





Provincia de Tierra del Fuego,
Antártida e Islas del Atlántico Sur.
República Argentina.

ADMINISTRACIÓN PROVINCIAL

EJECUCIÓN DE GASTOS POR OBJETO A NIVEL DE PARCIAL

Organismo: Obra Social TDF

Mes: 6

Año: 2019

COD. GASTO	GASTOS CON FINANCIAMIENTOS	CRED ORIGINAL	AUMENTOS	DISMINUCIONES	CRED VIGENTE	COMPROMISO	DEVENGADO	MAND A PAGAR	PAGADO	NO EJECUTADO
60602	Incremento de otras cuentas a cobrar a c 001002001001 - Recursos Propios	63.188.196,33 63.188.196,33	63.844.233,71 63.844.233,71	3.489.716,71 3.489.716,71	123.542.713,33 123.542.713,33	58.713.427,37 58.713.427,37	49.573.853,76 49.573.853,76	46.046.556,95 46.046.556,95	45.468.657,65 45.468.657,65	73.968.859,57 73.968.859,57
60700	Incremento de documentos a cobrar	0,00	0,00	0,00	0,00	0,00	0,00	0,00	0,00	0,00
60800	Incremento de acivos diferidos y adelantos	0,00	0,00	0,00	0,00	0,00	0,00	0,00	0,00	0,00
70000	SERVICIO DE LA DEUDA Y DISMINUCIÓN D	32.381.353,17	0,00	0,00	32.381.353,17	0,00	0,00	0,00	0,00	32.381.353,17
70100	Servicio de la deuda interna	0,00	0,00	0,00	0,00	0,00	0,00	0,00	0,00	0,00
70200	Servicio de la deuda externa	0,00	0,00	0,00	0,00	0,00	0,00	0,00	0,00	0,00
70300	Intereses por préstamos recibidos	0,00	0,00	0,00	0,00	0,00	0,00	0,00	0,00	0,00
70400	Disminución de préstamos a corto plazo	0,00	0,00	0,00	0,00	0,00	0,00	0,00	0,00	0,00
70500	Disminución de préstamos a largo plazo	0,00	0,00	0,00	0,00	0,00	0,00	0,00	0,00	0,00
70600	Disminución de cuentas y documentos a pa	32.381.353,17	0,00	0,00	32.381.353,17	0,00	0,00	0,00	0,00	32.381.353,17
70602	Disminución de otras cuentas a pagar a c 001002001001 - Recursos Propios	32.381.353,17 32.381.353,17	0,00 0,00	0,00 0,00	32.381.353,17 32.381.353,17	0,00 0,00	0,00 0,00	0,00 0,00	0,00 0,00	32.381.353,17 32.381.353,17
70700	Disminución de depósitos en insituciones p	0,00	0,00	0,00	0,00	0,00	0,00	0,00	0,00	0,00
70800	Disminución de otros pasivos	0,00	0,00	0,00	0,00	0,00	0,00	0,00	0,00	0,00
70900	Conversión de la deuda	0,00	0,00	0,00	0,00	0,00	0,00	0,00	0,00	0,00
80000	OTROS GASTOS	0,00	0,00	0,00	0,00	0,00	0,00	0,00	0,00	0,00
80100	Intereses de Instituciones Publicas Financie	0,00	0,00	0,00	0,00	0,00	0,00	0,00	0,00	0,00
80200	Depreciación y amortización	0,00	0,00	0,00	0,00	0,00	0,00	0,00	0,00	0,00
80300	Descuentos y bonificaciones	0,00	0,00	0,00	0,00	0,00	0,00	0,00	0,00	0,00
80400	Otras pérdidas	0,00	0,00	0,00	0,00	0,00	0,00	0,00	0,00	0,00
80500	Disminución del patrimonio	0,00	0,00	0,00	0,00	0,00	0,00	0,00	0,00	0,00
90000	GASTOS FIGURATIVOS	8.797.850,88	0,00	0,00	8.797.850,88	0,00	0,00	0,00	0,00	8.797.850,88
90100	Gastos Figurativos de la Adm. Prov. para tr	8.797.850,88	0,00	0,00	8.797.850,88	0,00	0,00	0,00	0,00	8.797.850,88
90101	Contribuciones a la administración centra 001002001001 - Recursos Propios	8.797.850,88 8.797.850,88	0,00 0,00	0,00 0,00	8.797.850,88 8.797.850,88	0,00 0,00	0,00 0,00	0,00 0,00	0,00 0,00	8.797.850,88 8.797.850,88
90200	Gastos Figurativos de la Adm. Provincial pa	0,00	0,00	0,00	0,00	0,00	0,00	0,00	0,00	0,00
90300	Gastos Figurativos de la Adm. Provincial pa	0,00	0,00	0,00	0,00	0,00	0,00	0,00	0,00	0,00
OSPTF. M.R.	990000 TOTAL DE GASTOS	1.756.498.962,61	516.990.501,52	127.961.090,49	2.145.528.373,64	1.518.741.468,78	928.475.585,83	837.745.560,25	809.845.335,45	1.217.052.787,81

Fecha de Impresión: 26/09/19 10:51:29

REINO, MILAGRO

Liliana M. Conti
Presidente
O.S.P.T.F.

Página: 8
FOLIO 10
Nº 10



Provincia de Tierra del Fuego,
Antártida e Islas del Atlántico Sur.
República Argentina.

ADMINISTRACIÓN PROVINCIAL

EJECUCIÓN DE GASTOS POR OBJETO A NIVEL DE PARCIAL

Organismo: Obra Social TDF

Mes: 6

Año: 2019

OBSERVACIONES

Número: 1 Usuario: MMREINO Fecha: 26/09/19 10:15

Resol-2019-956-E-GDETF-MECO de Fecha 26/06/2019; Resolución de Presidencia O.S.P.T.F. N° 0953/2019 de fecha 02/07/2019.-

O.S.P.T.F.


M.R.

Fecha de Impresión: 26/09/19 10:51:29

REINO, MILAGRO

Página: 9

Alicia M. Ganti
Presidente
O.S.P.T.F.





Provincia de Tierra del Fuego,
Antártida e Islas del Atlántico Sur.
República Argentina.

ADMINISTRACIÓN PROVINCIAL

EJECUCIÓN DE GASTOS POR OBJETO A NIVEL DE PARCIAL

Organismo: Obra Social TDF

Mes: 6 Año: 2019

TOTALES POR FINANCIAMIENTO

COD. GASTO	GASTOS CON FINANCIAMIENTOS	CRED ORIGINAL	AUMENTOS	DISMINUCIONES	CRED VIGENTE	COMPROMISO	DEVENGADO	MAND A PAGAR	PAGADO	NO EJECUTADO
10000	GASTOS EN PERSONAL	171.862.956,66	51.122.109,29	2.602.829,57	220.382.236,38	110.673.619,60	110.673.619,60	110.673.619,60	94.972.990,99	109.708.616,78
	001002001001 Recursos Propios	171.862.956,66	51.122.109,29	2.602.829,57	220.382.236,38	110.673.619,60	110.673.619,60	110.673.619,60	94.972.990,99	109.708.616,78
20000	BIENES DE CONSUMO	293.649.306,69	87.100.015,36	11.182.609,31	369.566.712,74	225.364.008,84	137.160.320,18	103.363.513,71	101.703.400,72	232.406.392,56
	001002001001 Recursos Propios	293.649.306,69	87.100.015,36	11.182.609,31	369.566.712,74	225.364.008,84	137.160.320,18	103.363.513,71	101.703.400,72	232.406.392,56
30000	SERVICIOS NO PERSONALES	1.144.389.435,87	289.986.215,82	109.512.827,31	1.324.862.824,38	1.087.873.070,83	598.333.669,03	545.672.511,67	535.975.086,97	726.529.155,35
	001002001001 Recursos Propios	1.144.389.435,87	289.986.215,82	109.512.827,31	1.324.862.824,38	1.087.873.070,83	598.333.669,03	545.672.511,67	535.975.086,97	726.529.155,35
40000	BIENES DE USO	3.422.094,87	5.506.750,59	841.021,30	8.087.824,16	3.384.908,54	2.852.235,04	2.752.278,04	2.752.278,04	5.235.589,12
	001002001001 Recursos Propios	3.422.094,87	5.506.750,59	841.021,30	8.087.824,16	3.384.908,54	2.852.235,04	2.752.278,04	2.752.278,04	5.235.589,12
50000	TRANSFERENCIAS	37.807.768,14	13.544.032,82	332.086,29	51.019.714,67	28.299.728,74	25.449.183,36	24.804.375,42	24.540.216,22	25.570.531,31
	001002001001 Recursos Propios	37.807.768,14	13.544.032,82	332.086,29	51.019.714,67	28.299.728,74	25.449.183,36	24.804.375,42	24.540.216,22	25.570.531,31
60000	ACTIVOS FINANCIEROS	64.188.196,33	69.731.377,64	3.489.716,71	130.429.857,26	63.146.132,23	54.006.558,62	50.479.261,81	49.901.362,51	76.423.298,64
	001002001001 Recursos Propios	64.188.196,33	69.731.377,64	3.489.716,71	130.429.857,26	63.146.132,23	54.006.558,62	50.479.261,81	49.901.362,51	76.423.298,64
70000	SERVICIO DE LA DEUDA Y DISMINUCIÓN D	32.381.353,17	0,00	0,00	32.381.353,17	0,00	0,00	0,00	0,00	32.381.353,17
	001002001001 Recursos Propios	32.381.353,17	0,00	0,00	32.381.353,17	0,00	0,00	0,00	0,00	32.381.353,17
90000	GASTOS FIGURATIVOS	8.797.850,88	0,00	0,00	8.797.850,88	0,00	0,00	0,00	0,00	8.797.850,88
	001002001001 Recursos Propios	8.797.850,88	0,00	0,00	8.797.850,88	0,00	0,00	0,00	0,00	8.797.850,88
	TOTAL	1.756.498.962,61	516.990.501,52	127.961.090,49	2.145.528.373,64	1.518.741.468,78	928.475.585,83	837.745.560,25	809.845.335,45	1.217.052.787,81

O.S.P.T.F.
M.R.

Fecha de Impresión: 26/09/19 10:51:29 REINO, MILAGRO

Liliana M. Conti
Presidente
O.S.P.T.F.

Página: 10
FOLIO
O.S.P.T.F.



Provincia de Tierra del Fuego,
 Antártida e Islas del Atlántico Sur.
 República Argentina.

ADMINISTRACIÓN PROVINCIAL
 EVOLUCIÓN DE LA DEUDA PÚBLICA

MES 6 DE 2019

UNIDAD ORGANIZATIVA: Obra Social TDF

ETAPA: Ninguno

CÓDIGO	CONCEPTO	STOCK al Inicio Ejercicio	INCREMENTOS			DISMINUCIONES			STOCK a Fin de Mes
			PRESUPUEST	NO PRESUPUEST	TOTAL	PRESUPUEST	NO PRESUPUEST	TOTAL	
1000000000	GOBIERNO NACIONAL	0,00	0,00	0,00	0,00	0,00	0,00	0,00	0,00
1010000000	Deuda de la Administració	0,00	0,00	0,00	0,00	0,00	0,00	0,00	0,00
2000000000	PRESTAMOS DEL SECTOR	0,00	0,00	0,00	0,00	0,00	0,00	0,00	0,00
3000000000	PRESTAMOS DEL SECTOR	0,00	0,00	0,00	0,00	0,00	0,00	0,00	0,00
4000000000	TÍTULOS PÚBLICOS	0,00	0,00	0,00	0,00	0,00	0,00	0,00	0,00
5000000000	OTROS PASIVOS	160.822.676,2	118.630.250,3	0,00	118.630.250	0,00	92.523.045,69	92.523.045,69	186.929.880,94
5010000000	DEUDA CONSOLIDADA	0,00	0,00	0,00	0,00	0,00	0,00	0,00	0,00
5020000000	DEUDA FLOTANTE	160.822.676,2	118.630.250,3	0,00	118.630.250	0,00	92.523.045,69	92.523.045,69	186.929.880,94
5020100000	Personal	5.901.563,67	15.700.628,61	0,00	15.700.628,	0,00	5.422.915,46	5.422.915,46	16.179.276,82
5020200000	Bienes de Consumo	12.074.186,42	35.456.919,46	0,00	35.456.919,	0,00	9.710.886,83	9.710.886,83	37.820.219,05
5020300000	Servicios no Personales	126.993.698,2	62.358.582,06	0,00	62.358.582,	0,00	68.981.028,62	68.981.028,62	120.371.251,64
5020400000	Bienes de Uso	1.094.212,16	99.957,00	0,00	99.957,00	0,00	823.718,50	823.718,50	370.450,66
5020401000	Construcciones	0,00	0,00	0,00	0,00	0,00	0,00	0,00	0,00
5020409000	Otros Bs de Uso	1.094.212,16	99.957,00	0,00	99.957,00	0,00	823.718,50	823.718,50	370.450,66
5020500000	Transferencias	1.084.999,32	908.967,14	0,00	908.967,14	0,00	633.551,90	633.551,90	1.360.414,56
5020600000	Otros Gastos	13.674.016,48	4.105.196,11	0,00	4.105.196,1	0,00	6.950.944,38	6.950.944,38	10.828.268,21
5020700000	Gastos Figurativos	0,00	0,00	0,00	0,00	0,00	0,00	0,00	0,00
5020800000	Servicios de la Deuda	0,00	0,00	0,00	0,00	0,00	0,00	0,00	0,00
5021200000	Letras de Tesorería (1)	0,00	0,00	0,00	0,00	0,00	0,00	0,00	0,00
5030000000	OTRAS DEUDAS	0,00	0,00	0,00	0,00	0,00	0,00	0,00	0,00
6000000000	AVALES Y GARANTÍAS	0,00	0,00	0,00	0,00	0,00	0,00	0,00	0,00
8000000000	TOTAL	160.822.676,2	118.630.250,3	0,00	118.630.250	0,00	92.523.045,69	92.523.045,69	186.929.880,94

Aliana M. Conti
 Presidente
 O.S.P.T.F.

O.S.P.T.F.
 ml.



Provincia de Tierra del Fuego,
Antártida e Islas del Atlántico Sur

PROVINCIA DE TIERRA DEL FUEGO

CUENTAS BANCARIAS

MES 6 DE 2019

PLANILLA EN ETAPA: Ninguno

UNIDAD ORGANIZATIVA: 212 Obra Social TDF

Nº Cuenta	Tipo de Cuenta	Moneda	Banco	Saldo Libro Banco	Saldo Extracto	Firmantes	Instrumento Legal	Fondo Tipo
1	Plazo Fijo	Peso	Bco. Tierra del Fuego	0,00	0,00			Recursos de Afectación
2130164633	Cuenta Corriente	Peso	Bco. Tierra del Fuego	18.722,85	18.722,85			Recursos de Afectación
336879	Cuenta Corriente	Peso	Bco. Tierra del Fuego	69.808.476,00	69.808.476,00			Recursos de Afectación
336888	Cuenta Corriente	Peso	Bco. Tierra del Fuego	113.743,30	113.743,30			Recursos de Afectación
337301-00	Cuenta Corriente	Peso	Bco. Tierra del Fuego	3.011.399,81	3.011.399,81			Recursos de Afectación
337311	Cuenta Corriente	Peso	Bco. Tierra del Fuego	1.652.564,74	1.652.564,79			Fondos Permanentes
337320	Cuenta Corriente	Peso	Bco. Tierra del Fuego	1.035.650,46	1.035.650,46			Recursos de Afectación
337339-00	Cuenta Corriente	Peso	Bco. Tierra del Fuego	136.726,06	136.726,06			Recursos de Afectación
337348-00	Cuenta Corriente	Peso	Bco. Tierra del Fuego	858.463,32	858.463,32			Recursos de Afectación
337357	Cuenta Corriente	Peso	Bco. Tierra del Fuego	3.555.395,11	3.555.395,11			Recursos de Afectación
337400-00	Cuenta Corriente	Peso	Bco. Tierra del Fuego	339.527,35	339.527,35			Recursos de Afectación
337419	Cuenta Corriente	Peso	Bco. Tierra del Fuego	281.477,86	281.477,86			Recursos de Afectación
337437	Cuenta Corriente	Peso	Bco. Tierra del Fuego	916.708,93	916.708,93			Recursos de Afectación
337455	Cuenta Corriente	Peso	Bco. Tierra del Fuego	226.529,70	320.991,31			Recursos de Afectación

TOTALES

Por Banco

	Moneda	Saldo Libro Banco	Saldo Extracto
Bco. Tierra del Fuego	Peso	81.955.385,49	82.049.847,15
	Dólar	0,00	0,00

Por Tipo de Cuenta

	Moneda	Saldo Libro Banco	Saldo Extracto
Cuenta Corriente	Peso	81.955.385,49	82.049.847,15
	Dólar	0,00	0,00

	Moneda	Saldo Libro Banco	Saldo Extracto
Plazo Fijo	Peso	0,00	0,00
	Dólar	0,00	0,00

O.S.P.T.F.

M.R.

Fecha de Impresión: 26/09/19 10:53:42

REINO, MILAGRO

Liliana M. Conti
Presidente
O.S.P.T.F.

Página 1





Provincia de Tierra del Fuego,
Antártida e Islas del Atlántico Sur

PROVINCIA DE TIERRA DEL FUEGO

CUENTAS BANCARIAS

MES 6 DE 2019

PLANILLA EN ETAPA: Ninguno

UNIDAD ORGANIZATIVA: 212 Obra Social TDF

Totales Generales

TOTALES GENERALES	Moneda	Saldo Libro Banco	Saldo Extracto
	Peso	81.955.385,49	82.049.847,15
	Dólar	0,00	0,00

O.S.P.T.F.
M.R.


Fecha de Impresión: 26/09/19 10:53:42

REINO, MILAGRO

Liliana M. Conti
Presidente
O.S.P.T.F.

Página 2





Provincia de Tierra del Fuego,
Antártida e Islas del Atlántico Sur
República Argentina


PROVINCIA DE TIERRA DEL FUEGO

NOMINA DE PERSONAL

ORGANISMO: Obra Social TDF
ETAPA: Ninguno
MES 6 DE 2019

En Pesos

COD	ESCALAFONES	APORTES PATRONALES (a)	REMUNERACIONES (b)	ADICIONALES (c)	SUB TOTAL (a+b+c)(d)	ASIGNACIONES FAMILIARES (e)	TOTAL (f=d+e)	APORTES PERSONALES (g)	SUELDO LÍQUIDO (f-a-g)
10	Autoridades Superiores	445.744,05	42.180,43	1.303.470,26	1.791.394,74	14.035,20	1.805.429,94	316.910,10	1.042.775,7
11	Otros - Escalafones Propios	4.465.133,39	3.037.299,35	10.421.830,35	17.924.263,09	284.483,10	18.208.746,19	3.154.023,74	10.589.589,
12	SUBTOTAL I	4.910.877,44	3.079.479,78	11.725.300,61	19.715.657,83	298.518,30	20.014.176,13	3.470.933,84	11.632.364,
13	DOCENTES	0,00	0,00	0,00	0,00	0,00	0,00	0,00	0,00
17	SUBTOTAL (sin S.A.C.)	4.910.877,44	3.079.479,78	11.725.300,61	19.715.657,83	298.518,30	20.014.176,13	3.470.933,84	11.632.364,
18	SAC - Autoridades Superior	0,00	0,00	616.014,75	616.014,75	0,00	616.014,75	0,00	616.014,75
19	SAC - Resto	0,00	0,00	6.380.986,31	6.380.986,31	0,00	6.380.986,31	0,00	6.380.986,3
20	SUBTOTAL (incluido el SAC	4.910.877,44	3.079.479,78	18.722.301,67	26.712.658,89	298.518,30	27.011.177,19	3.470.933,84	18.629.365,
30	TOTAL	4.910.877,44	3.079.479,78	18.722.301,67	26.712.658,89	298.518,30	27.011.177,19	3.470.933,84	18.629.365,


Liliana M. Conti
Presidente
O.S.P.T.F.

O.S.P.T.F.
M.R.



Provincia de Tierra del Fuego, Antártida e Islas del Atlántico Sur
República Argentina

PROVINCIA DE TIERRA DEL FUEGO
ADMINISTRACION PROVINCIAL

COMPOSICION DEL GASTO POR FINALIDAD-FUNCION Y CARACTER ECONOMICO

ORGANISMO: Obra Social TDF
ETAPA: Deyengado
MES 6 DE 2019
TRIMESTRE 2

En Pesos

CODIGO	CONCEPTO	TOTAL GENERAL (a)+(b)+(c)	GASTOS CORRIENTES								GASTOS DE CAPITAL						APLICACIONES FINANCIERAS			
			GASTOS DE CONSUMO				RENTAS DE LA PROPIEDAD	PRESTAC. SEG. SOCIAL	TRANSFERENCIAS	OTROS	TOTAL (b)	BIENES DE USO				TRANSFERENCIAS	INVERSIÓN FCIERA	TOTAL (c)	ACTIVOS FINANCIEROS	SERVICIOS DE LA DEUDA
			TOTAL (a)	GASTOS EN PERSONAL	BIENES DE CONSUMO	SERVICIOS NO PERSONALES						CONSTRUCIONES	BIENES PRE-EXISTENTES	MAQUINARIA Y EQUIPOS	OTROS					
10000000	ADMINISTRACION GUBERNAMENTAL	0,00	0,00	0,00	0,00	0,00	0,00	0,00	0,00	0,00	0,00	0,00	0,00	0,00	0,00	0,00	0,00	0,00	0,00	0,00
20000000	SERVICIOS DE SEGURIDAD	0,00	0,00	0,00	0,00	0,00	0,00	0,00	0,00	0,00	0,00	0,00	0,00	0,00	0,00	0,00	0,00	0,00	0,00	0,00
30000000	SERVICIOS SOCIALES	928.475.585,83	871.616.792,17	110.673.619,60	137.160.320,18	598.333.669,03	0,00	0,00	25.449.183,36	0,00	2.852.235,04	0,00	0,00	2.429.843,37	422.391,67	0,00	0,00	54.006.558,62	54.006.558,62	0,00
30300000	Seguridad Social	928.475.585,83	871.616.792,17	110.673.619,60	137.160.320,18	598.333.669,03	0,00	0,00	25.449.183,36	0,00	2.852.235,04	0,00	0,00	2.429.843,37	422.391,67	0,00	0,00	54.006.558,62	54.006.558,62	0,00
40000000	SERVICIOS ECONOMICOS	0,00	0,00	0,00	0,00	0,00	0,00	0,00	0,00	0,00	0,00	0,00	0,00	0,00	0,00	0,00	0,00	0,00	0,00	0,00
50000000	DEUDA PUBLICA	0,00	0,00	0,00	0,00	0,00	0,00	0,00	0,00	0,00	0,00	0,00	0,00	0,00	0,00	0,00	0,00	0,00	0,00	0,00
60000000	TOTAL	928.475.585,83	871.616.792,17	110.673.619,60	137.160.320,18	598.333.669,03	0,00	0,00	25.449.183,36	0,00	2.852.235,04	0,00	0,00	2.429.843,37	422.391,67	0,00	0,00	54.006.558,62	54.006.558,62	0,00

O.S.P.T.F.
M.L.

Liliana M. Conti
Presidenta
O.S.P.T.F.





Provincia de Tierra del Fuego, Antártida e Islas del Atlántico Sur
República Argentina

PROVINCIA DE TIERRA DEL FUEGO
ADMINISTRACION PROVINCIAL

COMPOSICION DEL GASTO POR FINALIDAD-FUNCION Y CARACTER ECONOMICO

ORGANISMO: Obra Social TDF
ETAPA: Pagado
MES 6 DE 2019
TRIMESTRE 2

CODIGO	CONCEPTO	TOTAL GENERAL (a+b+c)	GASTOS CORRIENTES								GASTOS DE CAPITAL						APLICACIONES FINANCIERAS									
			GASTOS DE CONSUMO			RENTAS DE LA PROPIEDAD	PRESTAC. SOCIAL	TRANSFERENCIAS	OTROS	TOTAL (b)	BIENES DE USO				TRANSFERENCIAS	INVERSIÓN FINANCIERA	TOTAL (c)	ACTIVOS FINANCIEROS	SERVICIOS DE LA DEUDA							
			TOTAL (a)	GASTOS EN PERSONAL	BIENES DE CONSUMO						SERVICIOS NO PERSONALES	CONSTRUCCIONES	BIENES PRE-EXISTENTES	MAQUINARIA Y EQUIPOS						OTROS						
10000000	ADMINISTRACION GOBERNAMENTAL	0,00	0,00	0,00	0,00	0,00	0,00	0,00	0,00	0,00	0,00	0,00	0,00	0,00	0,00	0,00	0,00	0,00	0,00	0,00	0,00	0,00	0,00	0,00	0,00	
20000000	SERVICIOS DE SEGURIDAD	0,00	0,00	0,00	0,00	0,00	0,00	0,00	0,00	0,00	0,00	0,00	0,00	0,00	0,00	0,00	0,00	0,00	0,00	0,00	0,00	0,00	0,00	0,00	0,00	0,00
30000000	SERVICIOS SOCIALES	535.975.086,97	757.191.684,82	84.972.990,99	101.703.400,72	535.975.086,97	0,00	0,00	24.540.216,22	0,00	2.752.278,04	0,00	0,00	2.329.886,37	422.391,67	0,00	0,00	49.901.362,51	49.901.362,51	0,00	0,00	0,00	0,00	0,00	0,00	0,00
30500000	Seguridad Social	535.975.086,97	757.191.684,82	84.972.990,99	101.703.400,72	535.975.086,97	0,00	0,00	24.540.216,22	0,00	2.752.278,04	0,00	0,00	2.329.886,37	422.391,67	0,00	0,00	49.901.362,51	49.901.362,51	0,00	0,00	0,00	0,00	0,00	0,00	0,00
40000000	SERVICIOS ECONOMICOS	0,00	0,00	0,00	0,00	0,00	0,00	0,00	0,00	0,00	0,00	0,00	0,00	0,00	0,00	0,00	0,00	0,00	0,00	0,00	0,00	0,00	0,00	0,00	0,00	0,00
50000000	DEUDA PUBLICA	0,00	0,00	0,00	0,00	0,00	0,00	0,00	0,00	0,00	0,00	0,00	0,00	0,00	0,00	0,00	0,00	0,00	0,00	0,00	0,00	0,00	0,00	0,00	0,00	0,00
60000000	TOTAL	535.975.086,97	757.191.684,82	84.972.990,99	101.703.400,72	535.975.086,97	0,00	0,00	24.540.216,22	0,00	2.752.278,04	0,00	0,00	2.329.886,37	422.391,67	0,00	0,00	49.901.362,51	49.901.362,51	0,00	0,00	0,00	0,00	0,00	0,00	0,00

OS.P.T.F.
MR.

Alfonsina M. Conti
Presidente
O.S.P.T.F.



Provincia de Tierra del Fuego,
Antártida e Islas del Atlántico Sur.
República Argentina.

PLANTA OCUPADA DE PERSONAL

Organismo: 212 Obra Social TDF

Valores Expresados en Pesos

Mes: 6

Año: 2019

CÓDIGO	DESCRIPCIÓN	S/ LEY PRESUP. APROBADA		S/ MODIFIC. PRESUP.		S/ EJECUCIÓN PRESUPUESTARIA					
		CARGOS APROBADOS	CRÉDITO APROBADO	AUM/DISM	VIGENTE	CANTIDAD DE CARGOS			COSTO SALARIAL		
						CANTIDAD OCUPADA			VACANTE	PERMANENTE	TEMPORARIA
1000000000	ENCUADRAMIENTO GENERAL	214	0,00	0	214	182	18	200			
1010000000	AUTORIDADES SUPERIORES	4	0,00	0	4	0	4	4	0	0,00	3.137.009,75
1010200000	Vocal	3	0,00	0	3	0	3	3	0	0,00	2.186.490,52
1010400000	Presidente	1	0,00	0	1	0	1	1	0	0,00	950.519,23
1020000000	PERSONAL DE GABINETE	10	0,00	0	10	0	10	10	0	0,00	6.966.534,82
1020500000	Contador General	0	0,00	0	0	0	0	0	0	0,00	0,00
1020600000	Auditor Interno	1	0,00	0	1	0	1	1	0	0,00	850.750,88
1020700000	Delegado Buenos Aires	1	0,00	0	1	0	1	1	0	0,00	603.413,21
1020800000	Delegado Rio Grande	1	0,00	0	1	0	1	1	0	0,00	603.413,21
1020900000	Secretario Privado	0	0,00	0	0	0	0	0	0	0,00	0,00
1021200000	Coordinador	5	0,00	0	5	0	5	5	0	0,00	3.743.017,00
1024000000	Delegado Tolhuin	1	0,00	0	1	0	1	1	0	0,00	639.015,21
1025000000	Subcoordinador	0	0,00	0	0	0	0	0	0	0,00	0,00
1028000000	Representación Cordoba	1	0,00	0	1	0	1	1	0	0,00	526.925,51
1030000000	PERSONAL DIRECTIVO	0	0,00	0	0	0	0	0	0	0,00	0,00
1040000000	PERSONAL SUPERIOR	0	0,00	0	0	0	0	0	0	0,00	0,00
1050000000	PERSONAL ADMINISTRATIVO Y TECNICO	196	0,00	0	196	178	4	182	14	95.698.767,31	2.055.529,81
1050100000	Categoría 24	6	0,00	0	6	5	0	5	1	3.936.328,55	0,00
1050200000	Categoría 23	13	0,00	0	13	12	0	12	1	9.385.214,16	0,00
1050300000	Categoría 22	27	0,00	0	27	25	0	25	2	15.666.979,34	0,00
1050400000	Categoría 21	55	0,00	0	55	51	3	54	1	26.281.346,17	1.600.175,67
1050500000	Categoría 20	2	0,00	0	2	2	0	2	0	1.104.518,39	0,00
1050600000	Categoría 19	8	0,00	0	8	8	0	8	0	4.304.825,36	0,00
1050700000	Categoría 18	1	0,00	0	1	1	0	1	0	586.322,40	0,00
1050800000	Categoría 17	0	0,00	0	0	0	0	0	0	71.287,19	0,00
1050900000	Categoría 16	6	0,00	0	6	5	0	5	1	2.375.899,07	0,00
1051000000	Categoría 15	3	0,00	0	3	3	0	3	0	1.668.895,89	0,00
1051100000	Categoría 14	5	0,00	0	5	5	0	5	0	2.698.251,73	0,00
1051200000	Categoría 13	1	0,00	0	1	1	0	1	0	754.414,59	0,00
1051500000	Categoría 10	69	0,00	0	69	60	1	61	8	26.864.474,47	455.354,14
1060000000	PERSONAL DE OBRAS, MAESTRANZA Y SERVICIOS	4	0,00	0	4	4	0	4	0	1.882.404,78	0,00
1060600000	Categoría 14	1	0,00	0	1	1	0	1	0	445.187,79	0,00
1060700000	Categoría 13	3	0,00	0	3	3	0	3	0	1.437.216,99	0,00
2000000000	ENCUADRAMIENTO PARTICULAR	0	0,00	0	0	0	0	0	0	0,00	0,00
3000000000	TOTAL	214	0,00	0	214	182	18	200	14	97.581.172,09	12.159.074,38
4000000000	PERSONAL ADSCRITO AL ORGANISMO/ENTE	4	0,00	0	4	0	4	4	0	0,00	933.373,13

O.S.P.T.F.
M.R.

Liliana M. Conti
Presidente
O.S.P.T.F.





Provincia de Tierra del Fuego,
 Antártida e Islas del Atlántico Sur
 República Argentina

PROVINCIA DE TIERRA DEL FUEGO

ADMINISTRACION PROVINCIAL
 ESTADO DE MOVIMIENTO DEL TESORO

MES 6 DE 2019

UNIDAD ORGANIZATIVA: Obra Social TDF

En Pesos

CÓDIGO	CONCEPTO	IMPORTE
1000000000	SALDOS INICIALES	43.575.664,78
1010000000	Fondos Propios	43.470.041,48
1010200000	Bancos	43.470.041,48
10102010000	Cuentas a la Vista	43.470.041,48
1020000000	Fondos de Terceros	105.623,30
1020200000	Fondos de Reparación	105.623,30
2000000000	INGRESOS	969.675.641,43
2010000000	Fondos Propios	969.667.521,43
2010100000	Tributarios	0,00
2010200000	No Tributarios	159.143,71
2010300000	Contribuciones Seguridad Social	801.128.783,23
2010400000	Venta de Bs y Servicios	17.845.763,65
2010500000	Contribuciones Figurativas	150.533.830,84
2010800000	Otros	0,00
2020000000	Fondos de Terceros	8.120,00
3000000000	EGRESOS	931.295.920,72
3010000000	Gastos en Personal	100.395.906,45
3010100000	Remuneraciones	82.658.687,34
3010200000	Aportes y Cont. a la Seg. Social	17.737.219,11
3020000000	Bienes y Servicios	716.370.403,14
3030000000	Bienes de Uso	3.575.996,54
3040000000	Transferencias	25.173.768,12
3040200000	Otros	25.173.768,12
3060000000	Otros Egresos	85.588.965,04
3070000000	Fondos de Terceros	190.881,43
3080000000	Diferidos Presupuestariamente	0,00
3080100000	Fondos Permanentes	0,00
4000000000	SALDOS FINALES	81.955.385,49
4010000000	Fondos Propios	81.841.642,19
4010200000	Bancos	81.841.642,19
40102010000	Cuentas a la Vista	81.841.642,19
40102020000	Plazos Fijos	0,00
4020000000	Fondos de Terceros	113.743,30
4020500000	Otros	113.743,30
5000000000	DIFERENCIAS	0,00

OBSERVACIONES

Número: 1 Usuario: MMREINO Fecha: 26/09/19 09:16

Otros Egresos: Incrementos de Otros Activos Financieros PEA: \$ 6.950.944,38; Activos Financieros: \$ 49.901.362,51; Coseguros del ejercicio: \$ 70.481,06; Anticipos otorgados en el ejercicio: \$ 210.887,51; Ajuste IIBB RAF 3136 \$ 8.200, Incremento Activo Financiero: \$ 886.454,75, Devolución Otros Fondos de Terceros: \$ 1.209.012,37; Caja de Cambio: \$ 10.500; Convenio Hospitales: \$ 22.666.947,14; Ingresos Brutos + Fondo de Financiamiento Serv. Soc. Período Diciembre 2018 \$ 3.674.175,32; -

O.S.P.T.F.
MR.

Liliana M. Conti
 Presidente
 O.S.P.T.F.



Provincia de Tierra del Fuego,
Antártida e Islas del Atlántico Sur
República Argentina

PROVINCIA DE TIERRA DEL FUEGO


ADMINISTRACION PROVINCIAL
SITUACION DEL TESORO

MES 6 DE 2019

UNIDAD ORGANIZATIVA: Obra Social TDF

En Pesos

CÓDIGO	CONCEPTO	IMPORTE
1000000000	VALORES ACTIVOS	432.807.442,57
1020000000	Bancos	81.955.385,49
1020100000	Libre Disponibilidad	69.922.219,30
1020200000	Afectación Específica	12.033.166,19
1030000000	Inversiones Financieras	0,00
1030200000	Plazos Fijos	0,00
1040000000	Créditos	350.852.057,08
1040100000	Tesorería General de la Provincia	306.843.512,25
10401010000	Del Ejercicio	306.843.512,25
10401020000	Ejercicios Anteriores	0,00
1040200000	Organismos Descentralizados	1.004.722,93
1040500000	Deudores por Vta Bs. y Serv.	21.547.195,60
1040700000	Otros Créditos	21.456.626,30
10407010000	Al Sector Público	21.456.626,30
10407010100	Administración Central	0,00
10407010900	Otros	21.456.626,30
2000000000	VALORES PASIVOS	186.929.880,94
2010000000	Personal	15.700.628,61
20101000000	Remuneraciones a Pagar	15.700.628,61
2020000000	Proveedores	97.915.458,52
20400000000	Beneficiarios de la Seg. Social	0,00
20700000000	Instituto Prov. Seguridad Social	0,00
21200000000	Obligaciones de Ejercicios Anteriores	68.299.630,56
21400000000	Otros	5.014.163,25
30000000000	DIFERENCIA (1-2)	245.877.561,63


Liliana M. Conti
Presidente
O.S.P.T.F.





Provincia de Tierra del Fuego,
Antártida e Islas del Atlántico Sur
República Argentina

PROVINCIA DE TIERRA DEL FUEGO
ADMINISTRACION PROVINCIAL

STOCK DE DEUDA, USO DEL CRÉDITO Y SERVICIOS DE DEUDA

ORGANISMO: 212 Obra Social TDF
ETAPA: Devengado
MES 6 DE 2019

En Pesos

CÓDIGO	PRESTAMISTA (*)	MONEDA (\$ o US\$)	STOCK	DATOS DEL PERIODO		MONTO ORIGINAL	GARANTÍA	FECHA OPERACIÓN	TASA ANUAL	PLAZO
				AMORTIZACIÓN	INTERESES					
1000000000	GOBIERNO NACIONAL	Peso	0,00	0,00	0,00	0,00		//	0,00	
1010000000	Tesoro Nacional	Peso	0,00	0,00	0,00	0,00		//	0,00	
1040000000	Financiamiento de Organismos Internacionales	Peso	0,00	0,00	0,00	0,00		//	0,00	
1040100000	BID	Peso	0,00	0,00	0,00	0,00		//	0,00	
1040200000	BIRF	Peso	0,00	0,00	0,00	0,00		//	0,00	
2000000000	ENTIDADES BANCARIAS Y FINANCIERAS	Peso	0,00	0,00	0,00	0,00		//	0,00	
2010000000	Entidades Bancarias y Financieras Regidas	Peso	0,00	0,00	0,00	0,00		//	0,00	
3000000000	PRESTAMOS DIRECTOS CON ORG. INTERNACIONALE	Peso	0,00	0,00	0,00	0,00		//	0,00	
4000000000	DEUDA CONSOLIDADA	Peso	0,00	0,00	0,00	0,00		//	0,00	
4060000000	Convenio 022/2013 IPAUSS / In.Fue.Ttr.	Peso	0,00	0,00	0,00	0,00		//	0,00	
4090000000	Convenio N° 074/14 P.JUDICIAL - IPAUSS	Peso	0,00	0,00	0,00	0,00		//	0,00	
5000000000	TITULOS PUBLICOS PROVINCIALES	Peso	0,00	0,00	0,00	0,00		//	0,00	
5010000000	Titulos Públicos Locales	Peso	0,00	0,00	0,00	0,00		//	0,00	
7000000000	OTROS	Peso	0,00	0,00	0,00	0,00		//	0,00	
7010000000	Municipio de Río Grande	Peso	0,00	0,00	0,00	0,00		//	0,00	
7020000000	Municipio de Ushuaia	Peso	0,00	0,00	0,00	0,00		//	0,00	
8000000000	TOTAL DEUDA PROVINCIAL	Peso	0,00	0,00	0,00	0,00		//	0,00	
9000000000	DEUDA FLOTANTE	Peso	186.929.880,94	0,00	0,00	0,00		//	0,00	
9010000000	Personal	Peso	16.179.276,82	0,00	0,00	0,00		//	0,00	
9020000000	Proveedores	Peso	158.561.921,34	0,00	0,00	0,00		//	0,00	
9040000000	Transferencias	Peso	1.360.414,56	0,00	0,00	0,00		//	0,00	
9060000000	Otros	Peso	10.828.268,22	0,00	0,00	0,00		//	0,00	
9060900000	Otros	Peso	10.828.268,22	0,00	0,00	0,00		//	0,00	

O.S.P.T.F.


M.R.

Fecha de Impresión: 26/09/19 10:56:34

REINO, MILAGRO

Página 1

Liliana M. Conti
Presidente
O.S.P.T.F.





Provincia de Tierra del Fuego,
Antártida e Islas del Atlántico Sur
República Argentina

PROVINCIA DE TIERRA DEL FUEGO
ADMINISTRACION PROVINCIAL

STOCK DE DEUDA, USO DEL CRÉDITO Y SERVICIOS DE DEUDA

ORGANISMO: 212 Obra Social TDF
ETAPA: Pagado
MES 6 DE 2019

En Pesos

CÓDIGO	PRESTAMISTA (*)	MONEDA (\$ o US\$)	STOCK	DATOS DEL PERIODO		MONTO ORIGINAL	GARANTÍA	FECHA OPERACIÓN	TASA ANUAL	PLAZO
				AMORTIZACIÓN	INTERESES					
1000000000	GOBIERNO NACIONAL	Peso	0,00	0,00	0,00	0,00		//	0,00	
2000000000	ENTIDADES BANCARIAS Y FINANCIERAS	Peso	0,00	0,00	0,00	0,00		//	0,00	
3000000000	PRESTAMOS DIRECTOS CON ORG. INTERNACIONALE	Peso	0,00	0,00	0,00	0,00		//	0,00	
4000000000	DEUDA CONSOLIDADA	Peso	0,00	0,00	0,00	0,00		//	0,00	
5000000000	TITULOS PUBLICOS PROVINCIALES	Peso	0,00	0,00	0,00	0,00		//	0,00	
7000000000	OTROS	Peso	0,00	0,00	0,00	0,00		//	0,00	
8000000000	TOTAL DEUDA PROVINCIAL	Peso	0,00	0,00	0,00	0,00		//	0,00	
9000000000	DEUDA FLOTANTE	Peso	186.929.880,94	0,00	0,00	0,00		//	0,00	
9010000000	Personal	Peso	16.179.276,82	0,00	0,00	0,00		//	0,00	
9020000000	Proveedores	Peso	158.561.921,34	0,00	0,00	0,00		//	0,00	
9040000000	Transferencias	Peso	1.360.414,56	0,00	0,00	0,00		//	0,00	
9060000000	Otros	Peso	10.828.268,22	0,00	0,00	0,00		//	0,00	
9060900000	Otros	Peso	10.828.268,22	0,00	0,00	0,00		//	0,00	

O.S.P.T.F.


M.R.

Fecha de Impresión: 26/09/19 10:57:06

REINO, MILAGRO

Página 1

Liliana M. Conti
Presidenta
O.S.P.T.F.





PROVINCIA DE TIERRA DEL FUEGO

ADMINISTRACIÓN PROVINCIAL

Provincia de Tierra del Fuego,
Antártida e Islas del Atlántico Sur.
República Argentina.

CARACTERÍSTICAS DE LOS AVALES Y/O GARANTÍAS OTORGADOS

Organismo: Obra Social TDF

Mes: 6

Año: 2019

BENEFICIARIOS	MARCO LEGAL	PROYECTO	PROGRAMA	MONTO DEL CONTRATO	MONEDA	GARANTÍA DE CONTRAPARTE	SALDO ADEUDADO	CONDICIONES FINANCIERAS			CANTIDAD DE CUOTAS	PERIODICIDAD
								PLAZO	GRACIA	TASA		
Detallar (informar al				0,00	Peso	0,00	0,00			0,00	0	
Detallar (informar al				0,00	Peso	0,00	0,00			0,00	0	
Detallar (informar al				0,00	Peso	0,00	0,00			0,00	0	
Detallar (informar al				0,00	Peso	0,00	0,00			0,00	0	
Detallar (informar al				0,00	Peso	0,00	0,00			0,00	0	
Detallar (informar al				0,00	Peso	0,00	0,00			0,00	0	
Detallar (informar al				0,00	Peso	0,00	0,00			0,00	0	
Detallar (informar al				0,00	Peso	0,00	0,00			0,00	0	
Detallar (informar al				0,00	Peso	0,00	0,00			0,00	0	
Detallar (informar al				0,00	Peso	0,00	0,00			0,00	0	

OBSERVACIONES

Número: 1 Usuario: MMREINO Fecha: 28/03/19 13:09


Este organismo no registra Avals y Garantías de ningún tipo

O.S.P.T.F.
MR.

Fecha de Impresión: 26/09/19 10:57:27 REINO, MILAGRO

Alana M. Cont...
Presidenta
O.S.P.T.F.

Página:



PLANILLA EN ETAPA: Ninguno

UNIDAD ORGANIZATIVA: 212 Obra Social TDF

Código	Fuente Financiamiento - Denominación de la Obra	Código Obra	Código BAPIN	Fecha Inicio	Fecha Fin	Clase	Avance Físico (%)	Ubicación Geográfica	Costo Total	Ejecución Acumulada	Estimación a Cierre de Ejercicio
10000000	Fuentes Internas						0,00		0,00	0,00	0,00
10100000	Tesoro Provincial						0,00		0,00	0,00	0,00
10200000	Recursos Propios						0,00		0,00	0,00	0,00
102001700	Obra Social						0,00		0,00	0,00	0,00
102001701	01						0,00		0,00	0,00	0,00
102001702	02						0,00		0,00	0,00	0,00
10300000	Recursos con Afectación Especifica						0,00		0,00	0,00	0,00
103010000	Rec. Afec. Especifica Provinciales						0,00		0,00	0,00	0,00
103020000	Rec. Afect. Especifica Nacionales						0,00		0,00	0,00	0,00
104000000	Transferencias Internas						0,00		0,00	0,00	0,00
200000000	Fuente Externas						0,00		0,00	0,00	0,00
201000000	Transferencias Externas						0,00		0,00	0,00	0,00
202000000	Crédito Externo						0,00		0,00	0,00	0,00
TOTALES:									0,00	0,00	0,00



Provincia de Tierra del Fuego,
Antártida e Islas del Atlántico Sur

PROVINCIA DE TIERRA DEL FUEGO

AVANCE FISICO Y FINANCIERO DE OBRAS EN EJECUCION

MES 6 DE 2019


PLANILLA EN ETAPA: Ninguno

UNIDAD ORGANIZATIVA: 212 Obra Social TDF

OBSERVACIONES

Número: 1 Usuario: MMREINO Fecha: 28/03/19 13:09

Este organismo no posee obras en ejecución


Liliana M. Conti
Presidente
O.S.P.T.F.

O.S.P.T.F.
ml

Fecha de Impresión: 26/09/19 10:57:55 REINO, MILAGRO

